



DINAS PU BINA MARGA DAN CIPTA KARYA

JL. MADUKORO BLOK AA - BB SEMARANG 50144, TELP / FAX : (024) 7608368

website : <http://dpubinmarcipka.jatengprov.go.id>

e-mail : dpubinmarcipka@jatengprov.go.id



INFORMASI KEGIATAN APBD PROVINSI JAWA TENGAH TAHUN 2023



PROGRES FISIK DAN KEUANGAN

STATUS : 28 APRIL 2023

NO	SEKRETARIAT/BIDANG/BPJ/BP2/BJK	PAGU AWAL / MURNI	FISIK			REAL KEU (%)
			RENC (%)	REAL (%)	DEV (%)	
1	SEKRETARIAT	109.082.643.000	37,89	39,58	1,69	30,78
2	BIDANG PELAKSANA JALAN WILAYAH TIMUR	65.800.880.000	7,53	13,62	6,09	20,70
3	BIDANG PELAKSANA JALAN WILAYAH BARAT	84.115.541.000	1,97	2,60	0,63	19,13
4	BIDANG RANCANG BANGUN DAN PENGAWASAN	71.557.671.000	16,28	17,10	0,82	7,10
5	BIDANG SARANA PRASARANA PERMUKIMAN DAN BANGUNAN GEDUNG	213.146.456.000	13,63	16,05	2,42	11,76
6	BPJ JALAN WILAYAH	211.666.960.000	38,98	56,52	17,55	31,24
7	BALAI PENGUJIAN DAN PERALATAN	19.084.878.000	62,61	68,12	5,51	32,19
8	BALAI JASA KONSTRUKSI	2.662.930.000	20,58	21,41	0,83	15,90
TOTAL		777.117.959.000	23,63	30,11	6,48	21,38
PROGRES RATA-RATA PROVINSI		26.763.164.318.000	26,03	17,60	8,43	21,19

SEKRETARIAT

(Rp. 109.082.643.000,00 / 25 KEGIATAN)

NO	KEGIATAN	PAGU MURNI	FISIK			REAL KEU (%)
			RENC (%)	REAL (%)	DEV (%)	
	Administrasi Keuangan	94.175.429.000				
1	Penyediaan Gaji dan Tunjangan ASN	92.080.349.000	35,71	35,71	0,00	27,13
2	Koordinasi & Penyusunan Laporan Keuangan Bulanan/Triwulanan/ Semesteran SKPD	315.000.000	33,32	33,32	0,00	25,90
3	Penyediaan Administrasi Pelaksanaan Tugas ASN	1.780.080.000	33,00	33,00	0,00	30,34
	Administrasi Barang Milik Daerah	120.000.000				
4	Pengamanan Barang Milik Daerah	120.000.000	100,00	100,00	0,00	98,14
	Administrasi Kepegawaian	50.000.000				
5	Pendidikan dan Pelatihan Pegawai Berdasarkan Tugas dan Fungsi	50.000.000	10,00	39,10	29,10	29,10
	Adminitrasi Umum	2.267.500.000				
6	Penyediaan Komponen Instalasi Listrik/Penerangan Bang.Kantor	15.500.000	33,32	49,31	15,99	32,65
7	Penyediaan Peralatan dan Perlengkapan Kantor	91.250.000	33,32	40,23	6,91	40,23
8	Penyediaan Peralatan Rumah Tangga	265.000.000	33,32	83,99	50,67	67,33
9	Penyediaan Barang Cetakan dan Penggandaan	70.000.000	33,32	33,32	0,00	0,64
10	Penyediaan Bahan Bacaan dan Peraturan Perundang2an	21.000.000	33,32	33,32	0,00	13,94
11	Fasilitasi Kunjungan Tamu	200.000.000	32,57	41,72	9,15	36,73
12	Penyelenggaraan Rapat Koordinasi dan Konsultasi	1.479.750.000	31,49	36,70	5,21	25,28
13	Penatausahaan Arsip Dinamis	65.000.000	0,00	41,54	41,54	41,54
14	Dukungan Pelaksanaan Sistem Pemerintahan Berbasis Elektronik	60.000.000	33,32	42,83	9,51	26,17

NO	KEGIATAN	PAGU MURNI	FISIK			REAL KEU (%)
			RENC (%)	REAL (%)	DEV (%)	
	Pengadaan Barang Milik Daerah Penunjang	6.997.420.000				
15	Pengadaan Kendaraan Dinas Operasional atau Lapangan	1.338.360.000	25,00	79,01	54,01	79,01
16	Pengadaan Mebel	1.453.280.000	100,00	100,00	0,00	60,33
17	Pengadaan Peralatan dan Mesin Lainnya	4.205.780.000	79,52	90,98	11,46	88,93
	Penyediaan Jasa Penunjang	2.695.544.000				
18	Penyediaan Jasa Surat Menyurat	20.000.000	28,32	43,32	15,00	21,40
19	Penyediaan Jasa Komunikasi, Sumber Daya Air dan Listrik	895.000.000	33,32	33,32	0,00	17,46
20	Penyediaan Jasa Pelayanan Umum Kantor	1.780.544.000	32,00	32,24	0,24	26,86
	Pemeliharaan Barang Milik Daerah Penunjang	2.028.750.000				
21	Penyediaan Jasa Pemel, Biaya Pemel, Pajak dan Perizinan Kendaraan Dinas Operasional atau Lapangan	730.000.000	31,92	44,72	12,80	35,39
22	Pemel/Rehab Gedung Kantor dan Bangunan Lainnya	800.000.000	27,08	53,57	26,49	30,65
23	Pemel/Rehab Sarpras Gedung Kantor atau Bangunan Lainnya	498.750.000	35,13	42,25	7,12	29,30
	Perencanaan, Penganggaran dan Evaluasi Kinerja	748.000.000				
24	Evaluasi Kinerja Perangkat Daerah	270.000.000	17,53	17,53	0,00	13,90
25	Penyusunan Dokumen Perencanaan Perangkat Daerah	478.000.000	52,26	52,26	0,00	27,76
	TOTAL	109.082.643.000	37,89	39,58	1,69	30,78

BIDANG PELAKSANA JALAN WILAYAH TIMUR

(Rp. 65.800.880.000,00 / 6 KEGIATAN)

NO	KEGIATAN / KELOMPOK KEGIATAN	PAGU MURNI	FISIK			REAL KEU (%)
			RENC (%)	REAL (%)	DEV (%)	
I	Pelebaran Jalan Menuju Standar dan Penggantian Jembatan Pelaksana Jalan Pembangunan Wilayah Timur 1	46.714.236.000				
1	Peningkatan Jalan Todanan - Ngawen	7.700.000.000	7,00	26,86	19,86	29,44
2	Peningkatan Jalan Galeh - Ngrampal (DAK)	9.949.996.000	8,00	11,42	3,42	27,17
3	Preservasi Jalan Lasem - Sale/Bts. Prov. Jatim (DAK)	2.936.400.000	20,00	26,30	6,30	0,00
4	Preservasi Jalan Lasem - Sale/Bts. Prov. Jatim (DAK)	14.127.840.000	6,00	6,99	0,99	22,73
5	Pembangunan Jembatan Ganepo Sragen (Galeh - Ngrampal) dan Bangunan Pelengkap (Lanjutan)	12.000.000.000	1,00	0,00	-1,00	0,00
II	Pelebaran Jalan Menuju Standar dan Pembangunan FO Pelaksana Jalan Pembangunan Wilayah Timur 2	15.726.093.000				
1	Peningkatan Jalan Ngadirojo-Giriwoyo	7.726.093.000	7,00	4,63	-2,37	29,61
2	Rekonstruksi Jalan Demak - Godong	8.000.000.000	6,00	35,96	29,96	29,70
III	Administrasi	3.360.551.000				
	TOTAL	65.800.880.000	7,53	13,62	6,09	20,70

BIDANG

PELAKSANA JALAN WILAYAH BARAT

(Rp. 84.115.541.000,00 / 8 KEGIATAN)

NO	KEGIATAN / KELOMPOK KEGIATAN	PAGU MURNI	FISIK			REAL KEU (%)
			RENC (%)	REAL (%)	DEV (%)	
I	Pelebaran Jalan Menuju Standar					
	Bidang Pelaksana Jalan Pembangunan Wilayah Barat 1	24.585.998.000				
1	Peningkatan Jalan Kutoarjo - Ketawang	8.125.000.000	0,02	0,07	0,05	29,70
2	Preservasi Paket PHJD 1 (Magelang-Kaliangkrik-Sapuran)	16.460.998.000	0,02	0,41	0,39	19,03
II	Pelebaran Jalan Menuju Standar dan Pembangunan Jalan					
	Bidang Pelaksana Jalan Pembangunan Wilayah Barat 2	56.541.764.000				
1	Pembangunan Jalan Bandungsari -Salem - Bts.Kab.Brebes	6.250.000.000	6,35	0,00	-6,35	0,00
2	Peningkatan Jalan Ruas Parakan - Patean	3.700.000.000	3,58	13,52	9,94	29,46
3	Peningkatan Jalan Kersana - Bandungsari	4.000.000.000	3,58	0,00	-3,58	0,00
4	Peningkatan Jalan Buntu - Kroya - Slarang	8.000.000.000	0,02	3,52	3,50	29,60
5	Preservasi Paket PHJD 2 (Batur - Dieng - Kejajar - Wonosobo)	15.387.047.000	0,02	0,58	0,56	18,94
6	Preservasi Paket PHJD 3 (Kertek - Kepil-Kemiri)	19.204.717.000	0,02	1,29	1,27	19,29
III	Administrasi	2.987.779.000				
	TOTAL	84.115.541.000	1,97	2,60	0,63	19,13

BIDANG

RANCANG BANGUN DAN PENGAWASAN

(Rp. 71.557.671.000,00 / 6 KEGIATAN)

NO	KEGIATAN / KELOMPOK KEGIATAN	PAGU MURNI	FISIK			REAL
			RENC (%)	REAL (%)	DEV (%)	KEU (%)
1	Survey Kondisi Jalan/Jembatan	3.070.248.000	2,90	3,94	1,04	3,93
2	Pembebasan Lahan/Tanah untuk Penyelenggaraan Jalan	39.480.000.000	16,97	16,97	0,00	0,61
	- Pengadaan Tanah untuk Jalan dan Jembatan	4.130.000.000	17,00	17,00	0,00	3,63
	- Pengadaan Tanah untuk Instalasi Pengolahan Lumpur Tinja (IPLT)	4.850.000.000	17,00	17,00	0,00	0,00
	- Pengadaan Tanah Untuk Bangunan Gedung	30.000.000.000	17,00	17,00	0,00	0,00
	- Persiapan dan Pelaksanaan Pekerjaan Pengadaan Tanah untuk Jalan dan Jembatan	350.000.000	12,23	12,23	0,00	26,47
	- Persiapan dan Pelaksanaan Pekerjaan Pengadaan Tanah untuk Bangunan Gedung	150.000.000	20,26	20,26	0,00	0,00
3	Pengawasan Teknis Penyelenggaraan Jalan/Jembatan	9.831.448.000	18,13	19,30	1,17	16,43
4	Penyusunan Rencana, Kebijakan, Strategi Pengembangan Jaringan Jalan serta Perencanaan Teknis Penyelenggaraan Jalan dan Jembatan	8.843.520.000	11,21	14,82	3,61	10,19
5	Penanggulangan Bencana/Tanggap Darurat	10.194.685.000	20,10	20,40	0,30	19,09
6	Pengelolaan Leger Jalan	137.770.000	4,70	7,55	2,85	7,55
	TOTAL	71.557.671.000	16,28	17,10	0,82	7,10

BIDANG SARANA PRASARANA PERMUKIMAN DAN BANGUNAN GEDUNG

(Rp. 213.146.456.000,00 / 5 KEGIATAN)

NO	KEGIATAN / KELOMPOK KEGIATAN	PAGU MURNI	FISIK			REAL KEU (%)
			RENC (%)	REAL (%)	DEV (%)	
1	Pengelolaan dan Pengembangan Sistem Penyediaan Air Minum:	98.994.958.000	5,67	5,40	-0,27	9,32
	Penyusunan Rencana, Kebijakan, Strategi dan Teknis SPAM	4.090.868.000	9,11	8,18	-0,93	3,59
	Pembangunan Baru SPAM Jaringan Perpipaan	93.446.000.000	5,24	5,02	-0,22	9,46
	- Pembangunan SPAM Regional Bregas	6.500.000.000	0,00	0,00	0,00	0,00
	- Pembangunan SPAM Regional Petanglong Paket 1	11.000.000.000	5,00	3,00	-2,00	0,00
	- Pembangunan SPAM Regional Petanglong Paket 2	5.800.000.000	15,00	15,00	0,00	15,00
	- Pembangunan SPAM Regional Keburejo (DAK) Paket 1	18.847.219.000	5,00	5,00	0,00	18,18
	- Pembangunan SPAM Regional Keburejo (DAK) Paket 2	1.499.945.000	5,00	5,00	0,00	20,00
	- Pembangunan SPAM Regional Keburejo (DAK) Paket 3	9.058.426.000	5,00	5,00	0,00	0,00
	- Pembangunan SPAM Regional Keburejo (DAK) Paket 4	13.000.000.000	5,00	5,00	0,00	20,00
	- Pembangunan SPAM Regional Keburejo (DAK) Paket 5	11.935.410.000	0,00	0,00	0,00	0,00
	- Pembangunan SPAM Desa	12.000.000.000	8,00	8,00	0,00	12,56
	Bintek SDM dan Kelembagaan Pengelolaan SPAM Provinsi	1.458.090.000	23,61	21,93	-1,68	16,47
2	Pengelolaan dan Pengembangan Sistem Air Limbah Domestik:	1.817.800.000	43,21	43,21	0,00	9,11
	- Bintek dan Pemberdayaan Masyarakat dalam Pengelolaan Air Limbah Domestik	1.817.800.000	43,21	43,21	0,00	9,11
3	Penyelenggaraan Penataan Bangunan Lingkungan:	672.698.000	9,17	15,12	5,95	10,31
	- Penataan Bangunan dan Lingkungannya	632.698.000	9,75	9,75	0,00	4,95
	- Bintek Penataan Bangunan dan Lingkungan	40.000.000	0,00	100,00	0,00	95,00

NO	KEGIATAN / KELOMPOK KEGIATAN	PAGU MURNI	FISIK			REAL KEU (%)
			RENC (%)	REAL (%)	DEV (%)	
4	Penetapan dan Penyelenggaraan Bangunan Gedung:	111.305.000.000	20,28	25,07	4,79	13,96
	Perencanaan, Pembangunan, Pengawasan dan Pemanfaatan Bangunan Gedung	111.060.000.000	20,27	25,06	4,79	13,92
	Pembangunan Kantor Balai Pengujian dan Peralatan (BP2) Tahap 2	1.289.320.000	20,00	20,00	0,00	0,04
	Jasa Konsultansi Pengawasan Pembangunan Kantor Balai Pengujian dan Peralatan (BP2) Tahap 2	60.680.000	20,00	20,00	0,00	0,00
	Pembangunan Masjid Agung Jawa Tengah di Kab. Magelang	105.121.000.000	20,00	25,00	5,00	14,71
	Jasa Konsultansi Manajemen Konstruksi Pekerjaan Pembangunan Masjid Agung Jawa Tengah di Kab. Magelang	1.185.000.000	20,00	25,00	5,00	0,00
	Jasa Konsultansi DED Pembangunan Masjid Agung Jawa Tengah di Kab. Magelang (Pengawasan Berkala)	224.000.000	20,00	25,00	5,00	0,00
	Rehabilitasi VIP Room Borobudur Bandara Ahmad Yani Tahap 2	3.079.320.000	30,00	30,00	0,00	0,02
	Jasa Konsultansi Pengawasan Rehabilitasi VIP Room Borobudur Bandara Ahmad Yani Tahap 2	100.680.000	10,00	10,00	0,00	0,00
	Bantuan teknis pengelolaan dan penyelenggaraan bangunan gedung milik daerah	165.000.000	17,04	17,04	0,00	23,86
Bintek Penyelenggaraan Bangunan Gedung kepada Penyelenggara Bangunan Gedung dan Masyarakat	80.000.000	50,00	50,00	0,00	47,50	
5	Penyelenggaraan Pelatihan Tenaga Ahli Konstruksi	356.000.000	0,00	22,47	22,47	18,96
	Pembinaan dan Peningkatan Kapasitas Kelembagaan Konstruksi	356.000.000	0,00	22,47	22,47	18,96
TOTAL		213.146.456.000	13,63	16,05	2,42	11,76

BPJ WILAYAH

(Rp. 211.666.960.000,00)

NO	KEGIATAN / KELOMPOK KEGIATAN	PAGU MURNI	FISIK			REAL KEU (%)
			RENC (%)	REAL (%)	DEV (%)	
	BPJ WILAYAH SEMARANG	13.908.348.000	17,42	48,54	31,12	23,28
	Administrasi, Penunjang	1.710.350.000	14,24	17,51	3,26	19,66
	Administrasi Umum PD	193.350.000	24,31	31,92	7,62	43,78
	1. Penyediaan Komponen Instalasi Listrik/Penerangan Bangunan Kantor	8.000.000	0,00	26,45	26,45	48,90
	2. Penyediaan Peralatan dan Perlengkapan Kantor	55.000.000	25,00	25,00	0,00	37,35
	3. Penyediaan Peralatan Rumah Tangga	15.000.000	16,66	38,93	22,27	51,80
	4. Penyediaan Barang Cetakan dan Penggandaan	25.000.000	26,40	53,79	27,39	60,29
	5. Penyediaan Bahan Bacaan dan Peraturan Perundang-undangan	3.850.000	33,32	33,32	0,00	33,25
	6. Fasilitasi Kunjungan Tamu	16.500.000	29,55	30,30	0,76	30,30
	7. Penyelenggaraan Rapat Koordinasi dan Konsultasi SKPD	70.000.000	25,70	28,99	3,29	44,39
	Penyediaan Jasa Penunjang Urusan PD	572.000.000	31,23	35,03	3,80	33,44
	1. Penyediaan Jasa Surat Menyurat	8.000.000	25,00	41,50	16,50	41,50
	2. Penyediaan Jasa Komunikasi, Sumber Daya Air dan Listrik	139.000.000	33,32	33,32	0,00	26,76
	3. Penyediaan Jasa Pelayanan Umum Kantor	425.000.000	30,66	35,47	4,81	35,47
	Pemeliharaan Barang Milik Daerah Penunjang Urusan PD	945.000.000	1,90	3,95	2,05	6,38
	1. Penyediaan Jasa Pemel, Biaya Pemel, Pajak dan Perizinan Kend.Dinas/Lapangan	130.000.000	13,85	23,33	9,48	40,98
	2. Pemel/Rehab Gedung Kantor dan Bangunan Lainnya	800.000.000	0,00	0,00	0,00	0,00
	3. Pemel/Rehab Sarpras Gedung Kantor atau Bangunan Lainnya	15.000.000	0,00	46,67	46,67	46,67

LANJUTAN BPJ SEMARANG

NO	KEGIATAN / KELOMPOK KEGIATAN	PAGU MURNI	FISIK			REAL KEU (%)
			RENC (%)	REAL (%)	DEV (%)	
	BPJ WILAYAH SEMARANG	13.908.348.000	17,42	48,54	31,12	23,28
	Program Penyelenggaraan Jalan dan Jembatan	12.197.998.000	17,87	52,89	35,03	23,79
	1. Rehabilitasi Jalan	3.670.840.000	0,74	71,59	70,85	0,65
	a. Rehabilitasi Jalan Ruas Weleri-Patean	1.300.000.000	0,00	100,00	100,00	0,00
	b. Rehabilitasi Saluran Drainase Ruas Jalan Semarang-Godong (Mranggen)	1.000.000.000	0,00	0,00	0,00	0,00
	c. Rehabilitasi Jalan Cangkiran-Sukorejo-Boja	1.300.000.000	0,00	100,00	100,00	0,00
	administrasi	70.840.000				
	2. Pemeliharaan Rutin Jalan	7.504.258.000	25,55	47,58	22,04	35,17
	3. Pemeliharaan Rutin Jembatan	1.022.900.000	22,96	24,72	1,76	23,36

NO	KEGIATAN / KELOMPOK KEGIATAN	PAGU MURNI	FISIK			REAL KEU (%)
			RENC (%)	REAL (%)	DEV (%)	
	BPJ WILAYAH PATI	21.341.460.000	43,65	52,28	8,63	22,07
	Administrasi, Penunjang	1.346.000.000	23,44	24,43	1,00	22,06
	Administrasi Umum PD	216.500.000	30,31	33,66	3,35	30,45
	1. Penyediaan Komponen Instalasi Listrik/Penerangan Bangunan Kantor	8.500.000	28,00	28,00	0,00	14,12
	2. Penyediaan Peralatan dan Perlengkapan Kantor	45.000.000	31,00	39,00	8,00	38,12
	3. Penyediaan Peralatan Rumah Tangga	12.500.000	28,00	38,00	10,00	50,48
	4. Penyediaan Barang Cetakan dan Penggandaan	18.000.000	31,00	29,00	-2,00	27,58
	5. Penyediaan Bahan Bacaan dan Peraturan Perundang-undangan	3.500.000	31,00	31,00	0,00	22,86
	6. Fasilitas Kunjungan Tamu	29.000.000	28,00	28,00	0,00	13,10
	7. Penyelenggaraan Rapat Koordinasi dan Konsultasi SKPD	100.000.000	31,00	33,76	2,76	31,71
	Penyediaan Jasa Penunjang Urusan PD	652.500.000	32,07	32,94	0,87	32,45
	1. Penyediaan Jasa Surat Menyurat	2.500.000	31,00	31,00	0,00	13,18
	2. Penyediaan Jasa Komunikasi, Sumber Daya Air dan Listrik	125.000.000	32,05	32,05	0,00	18,18
	3. Penyediaan Jasa Pelayanan Umum Kantor	525.000.000	32,07	33,16	1,08	35,94
	Pemeliharaan Barang Milik Daerah Penunjang Urusan PD	477.000.000	8,52	8,62	0,10	4,03
	1. Penyediaan Jasa Pemel, Biaya Pemel, Pajak dan Perizinan Kend.Dinas/Lapangan	108.000.000	32,00	32,43	0,43	15,63
	2. Pemel/Rehab Gedung Kantor dan Bangunan Lainnya	350.000.000	0,00	0,00	0,00	0,00
	3. Pemel/Rehab Sarpras Gedung Kantor atau Bangunan Lainnya	19.000.000	32,00	32,00	0,00	12,24

LANJUTAN BPJ WILAYAH PATI

NO	KEGIATAN / KELOMPOK KEGIATAN	PAGU MURNI	FISIK			REAL KEU (%)
			RENC (%)	REAL (%)	DEV (%)	
	BPJ WILAYAH PATI	21.341.460.000	43,65	52,28	8,63	22,07
	Program Penyelenggaraan Jalan dan Jembatan	19.995.460.000	45,01	54,15	9,14	22,07
	1. Rehabilitasi Jalan	5.250.000.000	99,63	99,38	-0,25	0,17
	a. Rehabilitasi Jalan Juwana-Todanan	2.600.000.000	100,00	100,00	0,00	0,00
	b. Rehabilitasi Jalan Jepara-Keling	2.600.000.000	100,00	100,00	0,00	0,00
	administrasi	50.000.000				
	2. Pemeliharaan Rutin Jalan	13.536.585.000	26,46	40,31	13,85	31,55
	3. Pemeliharaan Rutin Jembatan	1.208.875.000	15,46	12,74	-2,72	11,09

BPJ WILAYAH PURWODADI

NO	KEGIATAN / KELOMPOK KEGIATAN	PAGU MURNI	FISIK			REAL KEU (%)
			RENC (%)	REAL (%)	DEV (%)	
	BPJ WILAYAH PURWODADI	32.423.685.000	41,61	48,31	6,70	36,82
	Administrasi, Penunjang	2.092.446.000	25,37	26,92	1,55	22,83
	Administrasi Umum PD	287.140.000	34,56	37,69	3,13	28,08
	1. Penyediaan Komponen Instalasi Listrik/Penerangan Bangunan Kantor	11.000.000	33,20	59,17	25,97	50,87
	2. Penyediaan Peralatan dan Perlengkapan Kantor	49.000.000	37,07	37,07	0,00	18,65
	3. Penyediaan Peralatan Rumah Tangga	14.000.000	33,20	58,09	24,89	49,79
	4. Penyediaan Barang Cetakan dan Penggandaan	39.500.000	34,11	39,32	5,21	33,33
	5. Penyediaan Bahan Bacaan dan Peraturan Perundang-undangan	3.640.000	33,32	33,32	0,00	8,24
	6. Fasilitasi Kunjungan Tamu	40.000.000	36,91	38,37	1,46	20,63
	7. Penyelenggaraan Rapat Koordinasi dan Konsultasi SKPD	130.000.000	33,32	33,32	0,00	28,62
	Penyediaan Jasa Penunjang Urusan PD	1.038.696.000	33,27	34,98	1,71	34,08
	1. Penyediaan Jasa Surat Menyurat	4.000.000	40,00	41,88	1,88	34,40
	2. Penyediaan Jasa Komunikasi, Sumber Daya Air dan Listrik	210.320.000	33,32	33,76	0,45	29,45
	3. Penyediaan Jasa Pelayanan Umum Kantor	824.376.000	33,23	35,26	2,04	35,26
	Pemeliharaan Barang Milik Daerah Penunjang Urusan PD	766.610.000	11,23	11,96	0,74	5,63
	1. Penyediaan Jasa Pemel, Biaya Pemel, Pajak dan Perizinan Kend.Dinas/Lapangan	147.250.000	34,01	37,84	3,83	25,35
	2. Pemel / Rehab Gedung Kantor dan Bangunan Lainnya	601.360.000	4,99	4,99	0,00	0,00
	3. Pemel / Rehab Sarpras Gedung Kantor atau Bangunan Lainnya	18.000.000	33,32	33,32	0,00	32,19

LANJUTAN BPJ WILAYAH PURWODADI

NO	KEGIATAN / KELOMPOK KEGIATAN	PAGU MURNI	FISIK			REAL KEU (%)
			RENC (%)	REAL (%)	DEV (%)	
	BPJ WILAYAH PURWODADI	32.423.685.000	41,61	48,31	6,70	36,82
	Program Penyelenggaraan Jalan dan Jembatan	30.331.239.000	42,73	49,79	7,05	37,78
	1. Rehabilitasi Jalan	6.048.000.000	5,29	19,86	14,56	14,71
	a. Rehabilitasi Jalan Klambu/Bts. Kab. Kudus-Purwodadi	3.000.000.000	5,00	34,36	29,36	29,36
	b. Rehabilitasi Dinding Turap Beton Ruas Gubug-Kapung-Kedungjati administrasi	3.000.000.000 48.000.000	5,00	5,00	0,00	0,00
	2. Pemeliharaan Rutin Jalan	21.334.489.000	58,32	63,74	5,42	48,59
	3. Rehabilitasi Jembatan	1.025.000.000	0,61	0,61	0,00	0,00
	a. Rehabilitasi Jembatan di Wilayah Purwodadi 2-Rehabilitasi Jembatan Wulung II No. 24.133.044.02 Ruas Singget-Doplang-Cepu Km. Smg.127+600 administrasi	1.000.000.000 25.000.000	0,00	0,00	0,00	0,00
	4. Pemeliharaan Rutin Jembatan	1.923.750.000	10,09	15,42	5,32	10,61

BPJ WILAYAH SURAKARTA

NO	KEGIATAN / KELOMPOK KEGIATAN	PAGU MURNI	FISIK			REAL KEU (%)
			RENC (%)	REAL (%)	DEV (%)	
	BPJ WILAYAH SURAKARTA	30.251.429.000	38,94	55,81	16,87	30,06
	Administrasi, Penunjang	1.371.680.000	46,33	47,47	1,14	22,29
	Administrasi Umum PD	260.120.000	31,23	36,30	5,07	33,34
	1. Penyediaan Komponen Instalasi Listrik/Penerangan Bangunan Kantor	9.250.000	50,21	50,50	0,29	11,71
	2. Penyediaan Peralatan dan Perlengkapan Kantor	40.430.000	32,80	44,80	12,00	41,53
	3. Penyediaan Peralatan Rumah Tangga	10.670.000	33,28	34,70	1,42	48,41
	4. Penyediaan Barang Cetakan dan Penggandaan	28.770.000	31,50	32,30	0,80	30,69
	5. Penyediaan Bahan Bacaan dan Peraturan Perundang-undangan	3.500.000	33,30	34,50	1,20	29,14
	6. Fasilitasi Kunjungan Tamu	37.500.000	26,67	46,52	19,85	28,00
	7. Penyelenggaraan Rapat Koordinasi dan Konsultasi SKPD	130.000.000	30,42	30,76	0,34	33,35
	Penyediaan Jasa Penunjang Urusan PD	447.500.000	33,25	34,03	0,77	35,65
	1. Penyediaan Jasa Surat Menyurat	3.500.000	33,30	33,60	0,30	34,29
	2. Penyediaan Jasa Komunikasi, Sumber Daya Air dan Listrik	132.000.000	33,44	34,10	0,66	22,38
	3. Penyediaan Jasa Pelayanan Umum Kantor	312.000.000	33,17	34,00	0,83	41,29
	Pemeliharaan Barang Milik Daerah Penunjang Urusan PD	664.060.000	61,06	60,91	-0,15	8,95
	1. Penyediaan Jasa Pemel, Biaya Pemel, Pajak dan Perizinan Kend.Dinas/Lapangan	136.060.000	32,44	32,93	0,49	38,91
	2. Pemel / Rehab Gedung Kantor dan Bangunan Lainnya	500.000.000	70,86	70,50	-0,36	0,00
	3. Pemel / Rehab Sarpras Gedung Kantor atau Bangunan Lainnya	28.000.000	25,00	25,50	0,50	23,24

LANJUTAN BPJ WILAYAH SURAKARTA

NO	KEGIATAN / KELOMPOK KEGIATAN	PAGU MURNI	FISIK			REAL KEU (%)
			RENC (%)	REAL (%)	DEV (%)	
	BPJ WILAYAH SURAKARTA	30.251.429.000	38,94	55,81	16,87	30,06
	Program Penyelenggaraan Jalan dan Jembatan	28.879.749.000	38,59	56,21	17,62	30,43
	1. Rehabilitasi Jalan	6.993.920.000	59,66	74,90	15,24	0,05
	a. Pekerjaan Rehabilitasi Dinding Penahan Tanah Ruas Boyolali - Selo - Jragung/Bts. Kab. Magelang	1.500.000.000	0,00	0,00	0,00	0,00
	b. Rehabilitasi Jalan Karanganyar Jatipuro/Bts. Kab. Wonogiri	1.300.000.000	100,00	100,00	0,00	0,00
	c. Rehabilitasi Jalan Wonogiri - Manyaran - Blimbing	1.300.000.000	100,00	100,00	0,00	0,00
	d. Rehabilitasi Jalan Ngadirojo - Jatipuro/Bts. Kab. Karanganyar	1.300.000.000	15,00	100,00	85,00	0,00
	d. Rehabilitasi Jalan Wuryantoro - Eromoko - Pracimantoro	1.300.000.000	100,00	100,00	0,00	0,00
	administrasi	293.920.000				
	2. Pemeliharaan Rutin Jalan	19.705.629.000	33,02	52,80	19,79	42,82
	3. Pemeliharaan Rutin Jembatan	2.180.200.000	21,36	27,01	5,65	15,87

BPJ WILAYAH MAGELANG

NO	KEGIATAN / KELOMPOK KEGIATAN	PAGU MURNI	FISIK			REAL KEU (%)
			RENC (%)	REAL (%)	DEV (%)	
	BPJ WILAYAH MAGELANG	29.580.762.000	19,44	70,96	51,52	37,70
	Administrasi, Penunjang	1.561.400.000	21,61	26,87	5,27	22,07
	Administrasi Umum PD	213.750.000	27,38	45,69	18,31	36,81
	1. Penyediaan Komponen Instalasi Listrik/Penerangan Bangunan Kantor	10.450.000	33,19	58,63	25,44	50,24
	2. Penyediaan Peralatan dan Perlengkapan Kantor	39.600.000	33,32	43,83	10,51	43,45
	3. Penyediaan Peralatan Rumah Tangga	13.750.000	33,32	48,90	15,58	48,45
	4. Penyediaan Barang Cetakan dan Penggandaan	26.400.000	32,48	39,25	6,77	31,81
	5. Penyediaan Bahan Bacaan dan Peraturan Perundang-undangan	3.850.000	33,32	33,32	0,00	15,58
	6. Fasilitasi Kunjungan Tamu	29.700.000	16,83	32,99	16,17	24,24
	7. Penyelenggaraan Rapat Koordinasi dan Konsultasi SKPD	90.000.000	24,92	51,13	26,21	37,06
	Penyediaan Jasa Penunjang Urusan PD	646.800.000	33,43	39,89	6,46	36,28
	1. Penyediaan Jasa Surat Menyurat	3.300.000	33,33	46,96	13,63	45,45
	2. Penyediaan Jasa Komunikasi, Sumber Daya Air dan Listrik	115.500.000	33,18	33,22	0,04	18,38
	3. Penyediaan Jasa Pelayanan Umum Kantor	528.000.000	33,49	41,30	7,81	40,13
	Pemeliharaan Barang Milik Daerah Penunjang Urusan PD	700.850.000	8,93	9,12	0,19	4,47
	1. Penyediaan Jasa Pemel, Biaya Pemel, Pajak dan Perizinan Kend.Dinas/Lapangan	122.650.000	33,29	34,41	1,11	23,03
	2. Pemel / Rehab Gedung Kantor dan Bangunan Lainnya	515.000.000	0,13	0,13	0,00	0,00
	3. Pemel / Rehab Sarpras Gedung Kantor atau Bangunan Lainnya	63.200.000	33,32	33,32	0,00	4,91

LANJUTAN BPJ WILAYAH MAGELANG

NO	KEGIATAN / KELOMPOK KEGIATAN	PAGU MURNI	FISIK			REAL KEU (%)
			RENC (%)	REAL (%)	DEV (%)	
	BPJ WILAYAH MAGELANG	29.580.762.000	19,44	70,96	51,52	37,70
	Program Penyelenggaraan Jalan dan Jembatan	28.019.362.000	19,32	73,42	54,10	38,58
	1. Rehabilitasi Jalan	13.420.360.000	21,50	99,00	77,50	50,06
	a. Rehabilitasi Jalan Kutoarjo - Bruno/ Bts. Kab. Wonosobo	3.900.000.000	15,00	100,00	85,00	99,28
	b. Rehabilitasi Jalan Bener - Maron - Purworejo	8.000.000.000	15,00	100,00	85,00	19,82
	c. Rehabilitasi Jalan MagelangNgablak/ Bts. Kab. Semarang administrasi	1.300.000.000 220.360.000	80,00	100,00	20,00	94,48
	2. Pemeliharaan Rutin Jalan	13.644.027.000	17,18	51,59	34,41	28,35
	3. Pemeliharaan Rutin Jembatan	954.975.000	19,23	25,68	6,45	23,17

BPJ WILAYAH WONOSOBO

NO	KEGIATAN / KELOMPOK KEGIATAN	PAGU MURNI	FISIK			REAL KEU (%)
			RENC (%)	REAL (%)	DEV (%)	
	BPJ WILAYAH WONOSOBO	15.699.755.000	41,30	58,01	16,71	24,82
	Administrasi, Penunjang	1.119.950.000	32,57	43,12	10,56	22,97
	Administrasi Umum PD	206.850.000	33,36	35,69	2,34	31,88
	1. Penyediaan Komponen Instalasi Listrik/Penerangan Bangunan Kantor	13.000.000	33,36	33,48	0,12	31,92
	2. Penyediaan Peralatan dan Perlengkapan Kantor	31.000.000	33,36	34,36	1,00	23,28
	3. Penyediaan Peralatan Rumah Tangga	11.000.000	33,36	33,58	0,22	28,13
	4. Penyediaan Barang Cetakan dan Penggandaan	30.000.000	33,36	42,33	8,97	44,18
	5. Penyediaan Bahan Bacaan dan Peraturan Perundang-undangan	3.850.000	33,36	33,49	0,13	20,78
	6. Fasilitasi Kunjungan Tamu	28.000.000	33,36	33,38	0,02	20,36
	7. Penyelenggaraan Rapat Koordinasi dan Konsultasi SKPD	90.000.000	33,36	35,34	1,98	35,27
	Penyediaan Jasa Penunjang Urusan PD	466.300.000	33,60	33,72	0,11	28,88
	1. Penyediaan Jasa Surat Menyurat	3.300.000	40,00	48,89	8,89	48,88
	2. Penyediaan Jasa Komunikasi, Sumber Daya Air dan Listrik	70.000.000	33,36	33,51	0,16	22,56
	3. Penyediaan Jasa Pelayanan Umum Kantor	393.000.000	33,59	33,62	0,03	29,83
	Pemeliharaan Barang Milik Daerah Penunjang Urusan PD	446.800.000	31,12	56,38	25,27	12,68
	1. Penyediaan Jasa Pemel, Biaya Pemel, Pajak dan Perizinan Kend.Dinas/Lapangan	141.600.000	33,35	33,44	0,08	37,55
	2. Pemel / Rehab Gedung Kantor dan Bangunan Lainnya	292.000.000	29,93	68,49	38,56	0,00
	3. Pemel / Rehab Sarpras Gedung Kantor atau Bangunan Lainnya	13.200.000	33,36	34,69	1,33	26,36

LANJUTAN BPJ WILAYAH WONOSOBO

NO	KEGIATAN / KELOMPOK KEGIATAN	PAGU MURNI	FISIK			REAL KEU (%)
			RENC (%)	REAL (%)	DEV (%)	
	BPJ WILAYAH WONOSOBO	15.699.755.000	41,30	58,01	16,71	24,82
	Program Penyelenggaraan Jalan dan Jembatan	14.579.805.000	41,97	59,16	17,19	24,96
	1. Rehabilitasi Jalan	3.024.000.000	99,82	99,82	0,00	0,51
	a. Rehabilitasi Ruas Jalan Wanayasa - Kalibening	3.000.000.000	100,00	100,00	0,00	0,00
	administrasi	24.000.000				
	2. Pemeliharaan Rutin Jalan	10.676.205.000	27,82	51,25	23,43	32,81
	3. Pemeliharaan Rutin Jembatan	879.600.000	14,83	15,31	0,49	13,78

BPJ WILAYAH CILACAP

NO	KEGIATAN / KELOMPOK KEGIATAN	PAGU MURNI	FISIK			REAL KEU (%)
			RENC (%)	REAL (%)	DEV (%)	
	BPJ WILAYAH CILACAP	25.720.430.000	66,74	66,67	-0,06	48,06
	Administrasi, Penunjang	1.925.899.000	53,65	53,65	0,00	33,90
	Administrasi Umum PD	318.450.000	36,92	36,92	0,00	27,75
	1. Penyediaan Komponen Instalasi Listrik/Penerangan Bangunan Kantor	11.000.000	35,20	35,20	0,00	36,98
	2. Penyediaan Peralatan dan Perlengkapan Kantor	47.000.000	30,35	30,35	0,00	29,02
	3. Penyediaan Peralatan Rumah Tangga	12.500.000	34,32	34,32	0,00	32,83
	4. Penyediaan Barang Cetakan dan Penggandaan	39.500.000	33,24	33,24	0,00	31,92
	5. Penyediaan Bahan Bacaan dan Peraturan Perundang-undangan	7.000.000	33,32	33,32	0,00	28,64
	6. Fasilitas Kunjungan Tamu	51.450.000	57,46	57,46	0,00	44,90
	7. Penyelenggaraan Rapat Koordinasi dan Konsultasi SKPD	150.000.000	33,41	33,41	0,00	19,24
	Penyediaan Jasa Penunjang Urusan PD	1.028.819.000	43,52	43,52	0,00	39,24
	1. Penyediaan Jasa Surat Menyurat	5.000.000	33,40	33,40	0,00	13,40
	2. Penyediaan Jasa Komunikasi, Sumber Daya Air dan Listrik	170.000.000	33,34	33,34	0,00	33,12
	3. Penyediaan Jasa Pelayanan Umum Kantor	853.819.000	45,61	45,61	0,00	40,61
	Pemeliharaan Barang Milik Daerah Penunjang Urusan PD	578.630.000	80,85	80,85	0,00	27,77
	1. Penyediaan Jasa Pemel, Biaya Pemel, Pajak dan Perizinan Kend.Dinas/Lapangan	137.950.000	29,26	29,26	0,00	39,18
	2. Pemel / Rehab Gedung Kantor dan Bangunan Lainnya	420.680.000	100,00	100,00	0,00	23,57
	3. Pemel / Rehab Sarpras Gedung Kantor atau Bangunan Lainnya	20.000.000	33,88	33,88	0,00	37,63

LANJUTAN BPJ WILAYAH CILACAP

NO	KEGIATAN / KELOMPOK KEGIATAN	PAGU MURNI	FISIK			REAL KEU (%)
			RENC (%)	REAL (%)	DEV (%)	
	BPJ WILAYAH CILACAP	25.720.430.000	66,74	66,67	-0,06	48,06
	Program Penyelenggaraan Jalan dan Jembatan	23.794.531.000	67,79	67,73	-0,07	49,20
	1. Rehabilitasi Jalan	11.858.920.000	93,40	89,89	-3,52	66,71
	a. Rehabilitasi Dinding Penahan Tanah Cilopadang - Salem	1.000.000.000	45,00	0,00	-45,00	0,00
	b. Rehabilitasi Jalan Ruas Bobotsari - Belik	4.000.000.000	100,00	100,00	0,00	99,24
	c. Rehabilitasi Jalan Ruas Kaliori - Patikraja	1.300.000.000	100,00	100,00	0,00	98,65
	d. Rehabilitasi Jalan Purbalingga - Bobotsari - Jl. Sungkono (Purbalingga)	2.600.000.000	100,00	100,00	0,00	0,00
	e. Rehabilitasi Jalan Sidareja - Cukangleuleus	2.600.000.000	100,00	100,00	0,00	98,40
	administrasi	358.920.000				
	2. Pemeliharaan Rutin Jalan	10.782.826.000	42,04	45,72	3,68	32,61
	3. Pemeliharaan Rutin Jembatan	1.152.785.000	45,26	45,67	0,41	24,34

NO	KEGIATAN / KELOMPOK KEGIATAN	PAGU MURNI	FISIK			REAL KEU (%)
			RENC (%)	REAL (%)	DEV (%)	
	BPJ WILAYAH TEGAL	22.437.262.000	32,06	58,05	25,99	21,95
	Administrasi, Penunjang	1.126.930.000	25,99	26,74	0,75	27,37
	Administrasi Umum PD	271.230.000	32,71	34,21	1,50	34,25
	1. Penyediaan Komponen Instalasi Listrik/Penerangan Bangunan Kantor	8.800.000	33,34	33,34	0,00	40,97
	2. Penyediaan Peralatan dan Perlengkapan Kantor	44.000.000	33,34	42,60	9,26	56,67
	3. Penyediaan Peralatan Rumah Tangga	16.280.000	33,35	33,35	0,00	37,12
	4. Penyediaan Barang Cetakan dan Penggandaan	36.300.000	33,33	33,33	0,00	26,62
	5. Penyediaan Bahan Bacaan dan Peraturan Perundang-undangan	3.850.000	33,34	33,34	0,00	11,43
	6. Fasilitasi Kunjungan Tamu	32.000.000	28,02	28,02	0,00	22,70
	7. Penyelenggaraan Rapat Koordinasi dan Konsultasi SKPD	130.000.000	33,34	33,34	0,00	31,51
	Penyediaan Jasa Penunjang Urusan PD	475.000.000	33,34	33,34	0,00	34,72
	1. Penyediaan Jasa Surat Menyurat	5.000.000	33,34	33,34	0,00	34,78
	2. Penyediaan Jasa Komunikasi, Sumber Daya Air dan Listrik	90.000.000	33,33	33,33	0,00	25,37
	3. Penyediaan Jasa Pelayanan Umum Kantor	380.000.000	33,34	33,34	0,00	36,94
	Pemeliharaan Barang Milik Daerah Penunjang Urusan PD	380.700.000	12,04	13,20	1,16	13,30
	1. Penyediaan Jasa Pemel, Biaya Pemel, Pajak dan Perizinan Kend.Dinas/Lapangan	137.500.000	33,33	35,24	1,91	33,83
	2. Pemel / Rehab Gedung Kantor dan Bangunan Lainnya	230.000.000	0,00	0,00	0,00	0,00
	3. Pemel / Rehab Sarpras Gedung Kantor atau Bangunan Lainnya	13.200.000	0,00	13,56	13,56	31,14

LANJUTAN BPJ WILAYAH TEGAL

NO	KEGIATAN / KELOMPOK KEGIATAN	PAGU MURNI	FISIK			REAL KEU (%)
			RENC (%)	REAL (%)	DEV (%)	
	BPJ WILAYAH TEGAL	22.437.262.000	32,06	58,05	25,99	21,95
	Program Penyelenggaraan Jalan dan Jembatan	21.310.332.000	32,38	59,71	27,33	21,67
	1. Rehabilitasi Jalan	7.490.000.000	54,86	88,82	33,97	17,64
	a. Rehabilitasi Jalan Ruas Morongso / Bts. Kab. Pemalang - Tuwel - Sirampog	1.300.000.000	100,00	100,00	0,00	99,79
	b. Rehabilitasi Jalan Ruas Bandungsari - Penanggapan/Bts. Prov. Jabar	1.300.000.000	100,00	100,00	0,00	0,00
	c. Rehabilitasi Jalan Bumiayu - Salem	1.300.000.000	100,00	100,00	0,00	0,00
	d. Rehabilitasi Jalan Bumiayu - Sirampog	3.500.000.000	5,12	77,65	72,53	0,00
	administrasi	90.000.000				
	2. Pemeliharaan Rutin Jalan	10.783.632.000	22,81	52,27	29,46	28,70
	3. Rehabilitasi Jembatan	2.025.000.000	0,25	0,25	0,00	0,02
	a. Rehabilitasi Jembatan Cigareng Ruas Jalan Bandungsari - Salem	2.000.000.000	0,00	0,00	0,00	0,00
	administrasi	25.000.000				
	4. Pemeliharaan Rutin Jembatan	1.011.700.000	32,23	42,41	10,18	19,78

BPJ WILAYAH PEKALONGAN

NO	KEGIATAN / KELOMPOK KEGIATAN	PAGU MURNI	FISIK			REAL KEU (%)
			RENC (%)	REAL (%)	DEV (%)	
	BPJ WILAYAH PEKALONGAN	20.303.829.000	43,83	43,92	0,09	23,73
	Administrasi, Penunjang	1.359.600.000	22,16	22,16	0,00	20,72
	Administrasi Umum PD	215.230.000	26,80	26,80	0,00	32,09
	1. Penyediaan Komponen Instalasi Listrik/Penerangan Bangunan Kantor	6.600.000	33,32	33,32	0,00	29,73
	2. Penyediaan Peralatan dan Perlengkapan Kantor	31.000.000	33,32	33,32	0,00	19,95
	3. Penyediaan Peralatan Rumah Tangga	10.000.000	33,32	33,32	0,00	35,06
	4. Penyediaan Barang Cetakan dan Penggandaan	31.000.000	32,00	32,00	0,00	37,42
	5. Penyediaan Bahan Bacaan dan Peraturan Perundang-undangan	3.500.000	33,32	33,32	0,00	20,34
	6. Fasilitasi Kunjungan Tamu	22.000.000	23,09	23,09	0,00	31,82
	7. Penyelenggaraan Rapat Koordinasi dan Konsultasi SKPD	111.130.000	23,09	23,09	0,00	34,28
	Penyediaan Jasa Penunjang Urusan PD	588.000.000	33,24	33,24	0,00	30,51
	1. Penyediaan Jasa Surat Menyurat	5.000.000	33,32	33,32	0,00	50,80
	2. Penyediaan Jasa Komunikasi, Sumber Daya Air dan Listrik	124.000.000	33,32	33,32	0,00	25,92
	3. Penyediaan Jasa Pelayanan Umum Kantor	459.000.000	33,22	33,22	0,00	31,52
	Pemeliharaan Barang Milik Daerah Penunjang Urusan PD	556.370.000	8,65	8,65	0,00	5,97
	1. Penyediaan Jasa Pemel, Biaya Pemel, Pajak dan Perizinan Kend.Dinas/Lapangan	120.000.000	32,85	32,85	0,00	23,83
	2. Pemel / Rehab Gedung Kantor dan Bangunan Lainnya	400.000.000	0,00	0,00	0,00	0,00
	3. Pemel / Rehab Sarpras Gedung Kantor atau Bangunan Lainnya	36.370.000	24,00	24,00	0,00	12,69

LANJUTAN BPJ WILAYAH PEKALONGAN

NO	KEGIATAN / KELOMPOK KEGIATAN	PAGU MURNI	FISIK			REAL KEU (%)
			RENC (%)	REAL (%)	DEV (%)	
	BPJ WILAYAH PEKALONGAN	20.303.829.000	43,83	43,92	0,09	23,73
	Program Penyelenggaraan Jalan dan Jembatan	18.944.229.000	45,38	45,48	0,10	23,95
	1. Rehabilitasi Jalan	3.553.320.000	84,00	95,62	11,63	0,51
	a. Rehabilitasi Jalan Batang - Wonotunggal - Surjo	2.000.000.000	80,00	100,00	20,00	0,00
	b. Rehabilitasi Jalan Ruas Moga - Morongso / Bts. Kab.Tegal	1.300.000.000	100,00	100,00	0,00	0,00
	administrasi	253.320.000				
	2. Pemeliharaan Rutin Jalan	11.699.159.000	39,67	42,11	2,44	36,28
	3. Rehabilitasi Jembatan	2.016.000.000	30,06	0,21	-29,85	0,15
	a. Rehabilitasi Jembatan Welo Ruas Ruas Kebonagung – Bts. Kab Batang	2.000.000.000	30,00	0,00	-30,00	0,00
	administrasi	16.000.000				
	4. Pemeliharaan Rutin Jembatan	1.675.750.000	21,83	17,18	-4,65	16,21
	TOTAL BPJ	211.666.960.000	38,98	56,52	17,55	31,24

BALAI PENGUJIAN DAN PERALATAN

(Rp. 19.084.878.000,00 / 15 KEGIATAN)


NO	KEGIATAN	PAGU MURNI	FISIK			REAL KEU (%)
			RENC (%)	REAL (%)	DEV (%)	
	Administrasi Umum PD	257.500.000				
1	Penyediaan Komponen Instalasi Listrik/Penerangan Bangunan Kantor	18.000.000	57,49	66,14	8,66	60,42
2	Penyediaan Peralatan dan Perlengkapan Kantor	40.000.000	25,00	28,40	3,40	28,34
3	Penyediaan Peralatan Rumah Tangga	112.000.000	32,50	32,50	0,00	18,09
4	Penyediaan Barang Cetakan dan Penggandaan	4.000.000	92,88	93,00	0,12	87,38
5	Penyediaan Bahan Bacaan dan Peraturan Perundang-undangan	3.500.000	30,00	96,00	66,00	95,00
6	Fasilitasi Kunjungan Tamu	20.000.000	30,00	30,00	0,00	33,14
7	Penyelenggaraan Rapat Koordinasi dan Konsultasi SKPD	60.000.000	31,25	62,00	30,75	58,13
	Pemeliharaan Barang Milik Daerah Penunjang Urusan PD	146.000.000	30,00	51,26	21,26	47,99
8	Penyediaan Jasa Pemel, Biaya Pemel, Pajak dan Perizinan Kendaraan Dinas Operasional atau Lapangan	100.000.000	29,03	31,35	2,33	31,41
9	Pemel/Rehab Gedung Kantor dan Bangunan Lainnya	30.000.000	0,00	0,00	0,00	96,80
10	Pemel/Rehab Sarpras Gedung Kantor atau Bangunan Lainnya	16.000.000	0,00	22,08	22,08	33,88
	Penyediaan Jasa Penunjang Urusan PD	1.001.650.000				
11	Penyediaan Jasa Surat Menyurat	1.650.000	29,10	29,20	0,10	12,12
12	Penyediaan Jasa Komunikasi, Air dan Listrik	200.000.000	32,83	33,25	0,43	25,06
13	Penyediaan Jasa Pelayanan Umum Kantor	800.000.000	33,51	34,51	1,00	32,71
	Penyelenggaraan Jalan Provinsi	17.679.728.000				
14	Pemeliharaan Rutin Jalan	13.783.339.000	78,72	84,29	5,58	36,98
15	Pemantauan dan Evaluasi Penyelenggaraan Jalan/Jembatan	3.896.389.000	15,07	21,39	6,33	13,18
	TOTAL	19.084.878.000	62,61	68,12	5,51	32,19


BALAI JASA KONSTRUKSI


(Rp. 2.662.930.000,00 / 15 KEGIATAN)


NO	KEGIATAN	PAGU MURNI	FISIK			REAL KEU (%)
			RENC (%)	REAL (%)	DEV (%)	
	Administrasi Umum PD	127.750.000				
1	Penyediaan Komponen Instalasi Listrik/Penerangan Bangunan Kantor	7.700.000	32,00	58,00	26,00	50,00
2	Penyediaan Peralatan dan Perlengkapan Kantor	31.900.000	32,00	48,80	16,80	49,84
3	Penyediaan Peralatan Rumah Tangga	7.700.000	32,00	49,61	17,61	49,61
4	Penyediaan Barang Cetakan dan Penggandaan	2.400.000	32,00	100,00	68,00	100,00
5	Penyediaan Bahan Bacaan dan Peraturan Perundang-undangan	3.850.000	32,00	33,00	1,00	33,25
6	Fasilitasi Kunjungan Tamu	24.200.000	32,00	33,92	1,92	39,67
7	Penyelenggaraan Rapat Koordinasi dan Konsultasi SKPD	50.000.000	32,00	32,00	0,00	19,29
	Pemeliharaan Barang Milik Daerah Penunjang Urusan PD	101.000.000				
8	Penyediaan Jasa Pemel, Biaya Pemel, Pajak dan Perizinan Kendaraan Dinas Operasional atau Lapangan	35.000.000	37,74	43,45	5,71	35,71
9	Pemel/Rehab Gedung Kantor dan Bangunan Lainnya	55.000.000	40,00	40,00	0,00	0,00
10	Pemel/Rehab Sarpras Gedung Kantor atau Bangunan Lainnya	11.000.000	33,00	54,55	21,55	54,55
	Penyediaan Jasa Penunjang Urusan PD	487.500.000				
11	Penyediaan Jasa Surat Menyurat	1.500.000	33,00	90,00	57,00	90,00
12	Penyediaan Jasa Komunikasi, Air dan Listrik	82.000.000	33,00	33,00	0,00	24,48
13	Penyediaan Jasa Pelayanan Umum Kantor	404.000.000	33,00	33,00	0,00	30,74
	Penyelenggaraan Pelatihan Tenaga Ahli Konstruksi	1.533.000.000				
14	Pelaksanaan Pelatihan Tenaga Ahli Konstruksi	1.533.000.000	15,97	16,01	0,04	13,06
	Penyelenggaraan Sistem Informasi Jakon (SIP JAKI)	413.680.000				
15	Penyediaan Data dan Informasi Jasa Konstruksi	413.680.000	15,12	16,41	1,30	3,02
	TOTAL	2.662.930.000	20,58	21,41	0,83	15,90

TERIMA KASIH

 Dinas PU Bmck

 dpubinmarcipka.jatengprov.go.id

 [dpubmckjateng](#)

 [dpubmckjateng](#)

