



DINAS PU BINA MARGA DAN CIPTA KARYA

JL. MADUKORO BLOK AA - BB SEMARANG 50144, TELP / FAX : (024) 7608368

website : <http://dpubinmarcipka.jatengprov.go.id>

e-mail : dpubinmarcipka@jatengprov.go.id



RAKOR POK APBD DAN APBN PROVINSI JAWA TENGAH



SEMARANG, 10 NOVEMBER 2022

KEGIATAN APBD



PROGRES FISIK DAN KEUANGAN

STATUS : 31 OKTOBER 2022

NO	SEKRETARIAT/BIDANG/BPJ/BP2/BJK	PAGU AWAL / MURNI	PAGU PERUBAHAN	FISIK			REAL KEU (%)
				RENC (%)	REAL (%)	DEV (%)	
1	SEKRETARIAT	102.536.938.000	96.388.991.000	86,95	87,33	0,38	78,35
2	BIDANG PELAKSANA JALAN WILAYAH TIMUR	214.694.889.000	211.407.041.000	97,81	91,67	-6,13	65,69
3	BIDANG PELAKSANA JALAN WILAYAH BARAT	97.607.181.000	95.479.709.000	95,46	92,84	-2,62	68,80
4	BIDANG RANCANG BANGUN DAN PENGAWASAN	69.310.932.000	76.486.371.000	76,90	78,47	1,57	36,35
5	BIDANG SARANA PRASARANA PERMUKIMAN DAN BANGUNAN GEDUNG	77.353.606.000	54.432.029.000	65,29	63,63	-1,66	43,43
6	BPJ JALAN WILAYAH	246.555.607.000	233.619.567.000	90,54	90,70	0,16	66,99
7	BALAI PENGUJIAN DAN PERALATAN	21.814.955.000	21.800.276.000	77,21	96,07	18,86	79,79
8	BALAI JASA KONSTRUKSI	2.020.600.000	2.020.600.000	94,26	95,01	0,75	77,32
TOTAL		831.894.708.000	791.634.584.000	89,23	87,92	-1,30	64,04
PROGRES RATA-RATA PROVINSI		24.600.895.961.000		75,99	68,98	-7,01	68,50

SEKRETARIAT

(Rp. 96.388.991.000,00 / 25 KEGIATAN)

NO	KEGIATAN	PAGU MURNI	PAGU PERUBAHAN	FISIK			REAL KEU (%)
				RENC (%)	REAL (%)	DEV (%)	
	Administrasi Keuangan	86.027.318.000	79.589.740.000				
1	Penyediaan Gaji dan Tunjangan ASN	82.881.128.000	76.393.550.000	85,70	85,70	0,00	81,40
2	Koordinasi & Penyusunan Laporan Keuangan Bulanan/ Triwulanan/Semesteran SKPD	200.000.000	2.946.190.000	82,80	82,80	0,00	48,65
3	Penyediaan Administrasi Pelaksanaan Tugas ASN	2.946.190.000	250.000.000	66,64	66,64	0,00	73,94
	Administrasi Barang Milik Daerah	120.000.000	120.000.000				
4	Pengamanan Barang Milik Daerah	120.000.000	120.000.000	83,30	100,00	16,70	94,85
	Administrasi Kepegawaian	50.000.000	50.000.000				
5	Pendidikan dan Pelatihan Pegawai Berdasarkan Tugas dan Fungsi	50.000.000	50.000.000	90,00	90,00	0,00	0,00
	Adminitrasi Umum	1.309.922.000	1.692.043.000				
6	Penyediaan Komponen Instalasi Listrik/Penerangan Bang.Kantor	15.500.000	15.500.000	75,00	92,39	17,39	92,39
7	Penyediaan Peralatan dan Perlengkapan Kantor	115.780.000	115.780.000	75,00	82,73	7,73	79,27
8	Penyediaan Peralatan Rumah Tangga	127.642.000	235.263.000	75,00	97,52	22,52	46,46
9	Penyediaan Barang Cetakan dan Penggandaan	70.000.000	70.000.000	83,30	83,30	0,00	42,68
10	Penyediaan Bahan Bacaan dan Peraturan Perundang2an	21.000.000	21.000.000	83,30	83,30	0,00	39,76
11	Fasilitas Kunjungan Tamu	200.000.000	200.000.000	83,30	87,50	4,20	72,75
12	Penyelenggaraan Rapat Koordinasi dan Konsultasi	650.000.000	924.500.000	83,30	97,66	14,36	62,70
13	Penatausahaan Arsip Dinamis	50.000.000	50.000.000	100,00	100,00	0,00	86,73
14	Dukungan Pelaksanaan Sistem Pemerintahan Berbasis Elektronik	60.000.000	60.000.000	79,14	95,00	15,87	89,96

NO	KEGIATAN	PAGU MURNI	PAGU PERUBAHAN	FISIK			REAL KEU (%)
				RENC (%)	REAL (%)	DEV (%)	
	Pengadaan Barang Milik Daerah Penunjang	10.578.381.000	10.507.835.000				
15	Pengadaan Kendaraan Dinas Operasional atau Lapangan	4.339.360.000	3.979.360.000	99,97	100,00	0,03	98,11
16	Pengadaan Mebel	939.840.000	882.480.000	100,00	100,00	0,00	49,07
17	Pengadaan Peralatan dan Mesin Lainnya	5.299.181.000	5.645.995.000	100,00	100,00	0,00	56,80
	Penyediaan Jasa Penunjang	2.455.740.000	2.383.796.000				
18	Penyediaan Jasa Surat Menyurat	20.000.000	20.000.000	85,81	85,81	0,00	26,19
19	Penyediaan Jasa Komunikasi, Sumber Daya Air dan Listrik	750.000.000	850.000.000	73,50	73,50	0,00	45,85
20	Penyediaan Jasa Pelayanan Umum Kantor	1.685.740.000	1.513.796.000	83,30	86,49	3,19	77,86
	Pemeliharaan Barang Milik Daerah Penunjang	1.485.577.000	1.485.577.000				
21	Penyediaan Jasa Pemel, Biaya Pemel, Pajak dan Perizinan Kendaraan Dinas Operasional atau Lapangan	560.000.000	560.000.000	83,30	91,79	8,49	73,17
22	Pemel/Rehab Gedung Kantor dan Bangunan Lainnya	700.000.000	700.000.000	95,23	95,23	0,00	69,86
23	Pemel/Rehab Sarpras Gedung Kantor atau Bangunan Lainnya	225.577.000	225.577.000	83,67	85,53	1,86	55,66
	Perencanaan, Penganggaran dan Evaluasi Kinerja	510.000.000	560.000.000				
24	Evaluasi Kinerja Perangkat Daerah	270.000.000	320.000.000	86,15	88,96	2,82	64,53
25	Penyusunan Dokumen Perencanaan	240.000.000	240.000.000	83,72	91,61	7,90	74,59
	TOTAL	102.536.938.000	96.388.991.000	86,95	87,33	0,38	78,35

BIDANG

PELAKSANA JALAN WILAYAH TIMUR

(Rp. 211.407.041.000,00 / 15 KEGIATAN)

NO	KEGIATAN / KELOMPOK KEGIATAN	PAGU MURNI	PAGU PERUBAHAN	FISIK			REAL KEU (%)
				RENC (%)	REAL (%)	DEV (%)	
I	Pelebaran Jalan Menuju Standar dan Penggantian Jembatan Pelaksana Jalan Pembangunan Wilayah Timur 1	103.749.144.000	101.273.073.000				
1	Peningkatan Jalan Lasem-Sale/Bts. Prov. Jateng	9.250.000.000	8.977.031.000	100,00	100,00	0,00	37,53
2	Peningkatan Jalan Singget-Doplang-Cepu (DAK)	10.478.060.000	10.478.060.000	100,00	100,00	0,00	41,79
3	Preservasi Jalan Purwodadi-Wirosari-Sulursari-Singget	7.150.000.000	6.966.145.000	100,00	100,00	0,00	53,30
4	Peningkatan Jalan Kuwu-Galeh (DAK)	19.016.826.000	19.016.826.000	94,00	89,10	-4,90	58,20
5	Peningkatan Jalan Pati-Kayen-Sukolilo	8.500.000.000	8.175.939.000	100,00	100,00	0,00	35,73
6	Peningkatan Surakarta-Gemolong-Geyer/Bts.Kab.Grobogan (DAK)	20.104.258.000	20.104.258.000	94,00	79,11	-14,90	43,76
7	Peningkatan Jalan Kunduran-Ngawen-Blora	5.000.000.000	4.922.303.000	100,00	100,00	0,00	77,16
8	Preservasi Jalan Godong-Purwodadi-Geyer	4.250.000.000	4.037.400.000	100,00	100,00	0,00	58,23
9	Penggantian Jembatan Ganepo Ruas Galeh-Ngrampal	20.000.000.000	18.595.111.000	79,00	28,78	-50,22	30,52

NO	KEGIATAN / KELOMPOK KEGIATAN	PAGU MURNI	PAGU PERUBAHAN	FISIK			REAL KEU (%)
				RENC (%)	REAL (%)	DEV (%)	
II	Pelebaran Jalan Menuju Standar dan Pembangunan FO Pelaksana Jalan Pembangunan Wilayah Timur 2	108.637.051.000	107.669.342.000				
1	Peningkatan Jalan Ngadirojo-Giriwoyo	5.000.000.000	4.814.603.000	100,00	100,00	0,00	76,57
2	Peningkatan Jalan Ngadirojo-Biting	8.000.000.000	7.735.875.000	100,00	96,56	-3,44	50,47
3	Peningkatan Jalan Karanganyar-Tawangmangu	8.400.000.000	8.122.750.000	100,00	100,00	0,00	29,01
4	Peningkatan Jalan Semarang-Godong	5.000.000.000	3.852.500.000	100,00	100,00	0,00	56,33
5	Preservasi Jalan Sukorejo-Boja-Cangkiran-Ungaran	8.200.000.000	7.585.400.000	82,00	99,43	17,43	51,80
6	Pembangunan FO Ganefo Ruas Smg-Godong	74.037.051.000	74.037.051.000	100,00	100,00	0,00	74,43
7	Rehabilitasi Jalan Surakarta-Gemolong-Geyer (SILPA DAK 2021)		1.521.163.000	0,00	0,00	0,00	0,00
III	Administrasi	2.308.694.000	2.464.626.000				
	TOTAL	214.694.889.000	211.407.041.000	97,81	91,67	-6,13	65,69

BIDANG PELAKSANA JALAN WILAYAH BARAT

(Rp. 95.479.709.000,00 / 7 KEGIATAN)

NO	KEGIATAN / KELOMPOK KEGIATAN	PAGU MURNI	PAGU PERUBAHAN	FISIK			REAL KEU (%)
				RENC (%)	REAL (%)	DEV (%)	
I	Pelebaran Jalan Menuju Standar						
	Bidang Pelaksana Jalan Pembangunan Wilayah Barat 1	23.256.800.000					
1	Preservasi dan Pelebaran Jln Mgl-Kaliangkrik-Sapuran (PHJD)	15.256.800.000	15.256.800.000	100,00	100,00	0,00	100,00
2	Peningkatan Jalan Kebonagung-Bts. Kab. Batang	8.000.000.000	6.519.406.000	100,00	100,00	0,00	100,00
II	Pelebaran Jalan Menuju Standar dan Pembangunan Jalan						
	Bidang Pelaksana Jalan Pembangunan Wilayah Barat 2	73.099.200.000					
1	Preservasi Jalan Batur-Dieng-Kejajar-Wonosobo (PHJD)	15.094.800.000	15.094.800.000	100,00	100,00	0,00	100,00
2	Preservasi Jalan Kretek-Kepil (PHJD)	15.016.400.000	15.016.400.000	100,00	100,00	0,00	100,00
3	Peningkatan Jalan Sidareja-Cukangleuleus	17.250.000.000	17.164.023.000	100,00	100,00	0,00	93,81
4	Peningkatan Jalan Buntu-Kroya-Slarang	7.000.000.000	6.615.378.000	100,00	100,00	0,00	45,06
5	Pembangunan Jalan Bandungsari-Salem-Bts. Kab. Brebes	18.738.000.000	18.469.989.000	83,82	70,28	-13,54	48,04
III	Administrasi	1.251.181.000	1.342.913.000				
	TOTAL	97.607.181.000	95.479.709.000	95,46	92,84	-2,62	68,80

BIDANG

RANCANG BANGUN DAN PENGAWASAN

(Rp. 76.486.371.000,00 / 6 KEGIATAN)

NO	KEGIATAN / KELOMPOK KEGIATAN	PAGU MURNI	PAGU PERUBAHAN	FISIK			REAL KEU (%)
				RENC (%)	REAL (%)	DEV (%)	
1	Survey Kondisi Jalan/Jembatan	3.239.446.000	2.953.222.000	92,14	93,00	0,85	71,00
2	Pembebasan Lahan/Tanah untuk Penyelenggaraan Jalan	36.877.320.000	43.957.320.000	81,21	71,12	-10,09	9,63
	- Pengadaan Tanah untuk Jalan dan Jembatan	6.327.320.000	13.778.825.000	81,50	81,50	0,00	2,41
	- Pengadaan Tanah Untuk Bangunan Gedung	30.050.000.000	29.571.200.000	81,50	66,50	-15,00	12,08
	- Persiapan dan Pelaksanaan Pekerjaan Pengadaan Tanah untuk Jalan dan Jembatan	500.000.000	607.295.000	60,36	60,36	0,00	54,53
3	Pengawasan Teknis Penyelenggaraan Jalan/Jembatan	11.798.830.000	10.930.203.000	86,10	89,68	3,58	71,91
4	Penyusunan Rencana, Kebijakan, Strategi Pengembangan Jaringan Jalan serta Perencanaan Teknis Penyelenggaraan Jalan dan Jembatan	7.704.446.000	8.170.533.000	67,57	83,89	16,32	65,45
5	Penanggulangan Bencana/Tanggap Darurat	9.150.890.000	10.029.231.000	50,33	89,06	38,73	81,27
6	Pengelolaan Leger Jalan	540.000.000	445.862.000	94,77	94,77	0,00	25,17
	TOTAL	69.310.932.000	76.486.371.000	76,90	78,47	1,57	36,35

BIDANG SARANA PRASARANA PERMUKIMAN DAN BANGUNAN GEDUNG

(Rp. 54.432.029.000,00 / 5 KEGIATAN)

NO	KEGIATAN / KELOMPOK KEGIATAN	PAGU MURNI	PAGU PERUBAHAN	FISIK			REAL KEU (%)
				RENC (%)	REAL (%)	DEV (%)	
1	Pengelolaan dan Pengembangan Sistem Penyediaan Air Minum:	27.992.158.000	24.191.069.000				
	Penyusunan Rencana, Kebijakan, Strategi dan Teknis SPAM	1.290.868.000	2.520.684.000	52,27	51,44	-0,83	41,66
	Pembangunan Baru SPAM Jaringan Perpipaan	25.431.000.000	20.400.095.000	95,84	79,80	-16,04	58,12
	- Pembangunan SPAM Regional Bregas	17.500.000.000	14.220.467.000	100,00	75,00	-25,00	49,00
	- Pembangunan SPAM Regional Keburejo	7.000.000.000	5.311.571.000	85,00	92,00	7,00	88,00
	- Jasa Konsultansi pengawasan SPAM Regional Bregas	500.000.000	437.057.000	100,00	75,00	-25,00	20,00
	- Jasa Konsultansi pengawasan SPAM Regional Bregas	300.000.000	300.000.000	85,00	92,00	7,00	18,42
	- Persiapan Pelaksanaan Pekerjaan	19.000.000	19.000.000	100,00	100,00	0,00	89,52
	- Pemantauan Pelaksanaan dan Evaluasi Pekerjaan	112.000.000	112.000.000	93,00	93,00	0,00	48,95
	Bintek SDM dan Kelembagaan Pengelolaan SPAM Provinsi	1.270.290.000	1.270.290.000	91,57	98,50	6,93	85,18
2	Pengelolaan dan Pengembangan Sistem Air Limbah Domestik:	730.000.000	730.000.000				
	- Bintek dan Pemberdayaan Masyarakat dalam Pengelolaan Air Limbah Domestik	730.000.000	730.000.000	90,43	90,00	-0,43	82,37
3	Penyelenggaraan Penataan Bangunan Lingkungan:	801.480.000	801.480.000				
	- Penataan Bangunan dan Lingkungannya	761.480.000	761.480.000	98,07	96,32	-1,75	10,74
	- Bintek Penataan Bangunan dan Lingkungan	40.000.000	40.000.000	100,00	100,00	0,00	99,25

NO	KEGIATAN / KELOMPOK KEGIATAN	PAGU MURNI	PAGU PERUBAHAN	FISIK			REAL KEU (%)
				RENC (%)	REAL (%)	DEV (%)	
4	Penetapan dan Penyelenggaraan Bangunan Gedung:	47.473.968.000	28.353.480.000				
	Perencanaan, Pembangunan, Pengawasan dan Pemanfaatan Bangunan Gedung	47.233.968.000	28.113.480.000	40,87	49,11	8,24	30,35
	Belanja Jasa Konstruksi Pekerjaan Pembangunan Masjid Agung Jawa Tengah di Kab. Magelang	30.637.541.000	15.088.086.000	5,00	20,00	15,00	0,34
	Belanja Jasa Konsultansi Penyusunan Dokumen Perencanaan/ DED Pembangunan MAJT di Kab. Magelang (Pengawasan Berkala)	129.869.000	129.869.000	0,00	25,00	25,00	0,00
	Belanja Jasa Konsultansi Manajemen Konstruksi Pekerjaan Pembangunan Masjid Agung Jawa Tengah di Kab. Magelang	600.000.000	6.392.676.000	80,00	80,70	0,70	71,95
	Pembangunan Kantor Balai Pengujian dan Peralatan (BP2)	8.022.708.000	100.680.000	100,00	80,70	-19,30	0,00
	Jasa Konsultansi Pengawasan Pembangunan Kantor Balai Pengujian dan Peralatan (BP2)	100.680.000	20.000.000	100,00	80,70	-19,30	0,00
	Jasa Konsultansi DED Pembangunan Kantor Balai Pengujian dan Peralatan (BP2) (Pengawasan Berkala)	20.000.000	4.649.225.000	95,00	95,00	0,00	69,96
	Rehabilitasi Gedung Kantor DPU Bina Marga dan Cipta Karya Prov. Jateng	6.007.490.000	100.680.000	100,00	95,00	-5,00	0,00
	Jasa Konsultansi Pengawasan Rehabilitasi Gedung Kantor DPU Bina Marga dan Cipta Karya Prov. Jateng	100.680.000	15.000.000	100,00	95,00	-5,00	0,00
	Jasa Konsultansi DED Rehabilitasi Gedung Kantor DPU Bina Marga dan Cipta Karya Prov. Jateng (Pengawasan Berkala)	15.000.000	60.680.000	0,00	50,00	50,00	0,00
	Jasa Konsultansi Pengawasan Rehabilitasi VIP Room Borobudur Bandara Ahmad Yani	60.680.000	85.680.000	100,00	100,00	0,00	88,58
	Jasa Konsultansi DED Rehabilitasi VIP Room Borobudur Bandara Ahmad Yani	85.680.000	1.260.904.000	70,00	68,00	-2,00	43,95
	Rehabilitasi VIP Room Borobudur Bandara Ahmad Yani	1.453.640.000	210.000.000	0,00	0,00	0,00	0,00
	Bantek Pembangunan Bangunan Gedung Negara	160.000.000	160.000.000	84,72	84,72	0,00	67,95
	Bintek Penyelenggaraan Bangunan Gedung kepada Penyelenggara Bangunan Gedung dan Masyarakat	80.000.000	80.000.000	100,00	100,00	0,00	99,88
5	Penyelenggaraan Pelatihan Tenaga Ahli Konstruksi	356.000.000	356.000.000	100,00	100,00	0,00	58,52
	Pembinaan dan Peningkatan Kapasitas Kelembagaan Konstruksi	356.000.000	356.000.000	100,00	100,00	0,00	58,52
	TOTAL	77.353.606.000	54.432.029.000	65,29	63,63	-1,66	43,43

BPJ WILAYAH

(Rp. 233.619.567.000,00)

NO	KEGIATAN / KELOMPOK KEGIATAN	PAGU MURNI	PAGU PERUBAHAN	FISIK			REAL KEU (%)
				RENC (%)	REAL (%)	DEV (%)	
1	BPJ WILAYAH SEMARANG	20.090.650.000	18.542.282.000	89,80	90,44	0,63	64,65
	Administrasi, Penunjang	1.008.000.000	1.048.000.000	87,07	89,34	2,26	81,41
	Administrasi Umum PD	168.500.000	168.500.000	84,20	86,21	2,01	78,72
	1. Penyediaan Komponen Instalasi Listrik/Penerangan Bangunan Kantor	7.000.000	7.000.000	83,30	83,30	0,00	79,64
	2. Penyediaan Peralatan dan Perlengkapan Kantor	45.000.000	45.000.000	83,30	84,62	1,32	80,62
	3. Penyediaan Peralatan Rumah Tangga	12.000.000	12.000.000	83,30	92,30	9,00	92,30
	4. Penyediaan Barang Cetakan dan Penggandaan	23.000.000	23.000.000	83,30	87,29	3,99	84,85
	5. Penyediaan Bahan Bacaan dan Peraturan Perundang-undangan	3.500.000	3.500.000	83,30	91,43	8,13	91,43
	6. Fasilitasi Kunjungan Tamu	15.000.000	15.000.000	83,30	86,67	3,37	86,67
	7. Penyelenggaraan Rapat Koordinasi dan Konsultasi SKPD	63.000.000	63.000.000	85,72	85,72	0,00	69,83
	Penyediaan Jasa Penunjang Urusan PD	510.500.000	550.500.000	84,14	85,95	1,81	77,55
	1. Penyediaan Jasa Surat Menyurat	6.500.000	6.500.000	83,30	100,00	16,70	100,00
	2. Penyediaan Jasa Komunikasi, Sumber Daya Air dan Listrik	120.000.000	160.000.000	83,30	87,20	3,90	58,30
	3. Penyediaan Jasa Pelayanan Umum Kantor	384.000.000	384.000.000	84,51	85,20	0,69	85,20
	Pemeliharaan Barang Milik Daerah Penunjang Urusan PD	329.000.000	329.000.000	93,45	96,60	3,15	89,25
	1. Penyediaan Jasa Pemel, Biaya Pemel, Pajak dan Perizinan Kend.Dinas/Lapangan	116.000.000	116.000.000	83,30	90,36	7,06	70,51
	2. Pemel/Rehab Gedung Kantor dan Bangunan Lainnya	200.000.000	200.000.000	100,00	100,00	0,00	99,43
	3. Pemel/Rehab Sarpras Gedung Kantor atau Bangunan Lainnya	13.000.000	13.000.000	83,30	100,00	16,70	99,88

LANJUTAN BPJ SEMARANG

NO	KEGIATAN / KELOMPOK KEGIATAN	PAGU MURNI	PAGU PERUBAHAN	FISIK			REAL KEU (%)
				RENC (%)	REAL (%)	DEV (%)	
	BPJ WILAYAH SEMARANG	20.090.650.000	18.542.282.000	89,80	90,44	0,63	64,65
	Program Penyelenggaraan Jalan dan Jembatan	19.082.650.000	17.494.282.000	89,97	90,50	0,54	63,64
	1. Rehabilitasi Jalan	6.702.507.000	5.502.850.000	99,14	99,14	0,01	45,97
	a. Rehabilitasi Drainase Ruas Lemahbang-Kaloran	750.000.000	570.988.000	100,00	100,00	0,00	100,00
	b. Rehabilitasi Drainase Ruas Jalan Brigjen Sudiarto	750.000.000	610.960.000	100,00	100,00	0,00	30,00
	c. Rehabilitasi DPT Ruas Sruwen-Karanggede	800.000.000	639.827.000	100,00	100,00	0,00	99,97
	d. Rehabilitasi Jalan Weleri-Patean	4.333.440.000	3.565.000.000	100,00	100,00	0,00	30,00
	administrasi	69.067.000					
	2. Pemeliharaan Rutin Jalan	9.332.343.000	9.043.436.000	87,23	90,04	2,81	77,19
	3. Rehabilitasi Jembatan	1.012.000.000	1.012.000.000	77,64	60,47	-17,17	24,83
	a. Rehabilitasi Jembatan Larik Panjang	1.000.000.000	1.000.000.000	77,50	60,00	-17,50	24,01
	administrasi	12.000.000					
	4. Pemeliharaan Rutin Jembatan	2.035.800.000	1.935.996.000	83,10	83,78	0,68	70,88

BPJ WILAYAH PATI

NO	KEGIATAN / KELOMPOK KEGIATAN	PAGU MURNI	PAGU PERUBAHAN	FISIK			REAL KEU (%)
				RENC (%)	REAL (%)	DEV (%)	
2	BPJ WILAYAH PATI	25.244.501.000	24.047.996.000	96,02	95,22	-0,80	70,62
	Administrasi, Penunjang	1.256.000.000	1.256.000.000	86,60	89,91	3,31	79,17
	Administrasi Umum PD	176.500.000	176.500.000	86,64	93,41	6,77	85,19
	1. Penyediaan Komponen Instalasi Listrik/Penerangan Bangunan Kantor	8.500.000	8.500.000	94,00	94,00	0,00	50,60
	2. Penyediaan Peralatan dan Perlengkapan Kantor	45.000.000	45.000.000	84,00	90,64	6,64	92,23
	3. Penyediaan Peralatan Rumah Tangga	12.500.000	12.500.000	84,00	96,13	12,13	87,47
	4. Penyediaan Barang Cetakan dan Penggandaan	18.000.000	18.000.000	86,00	87,58	1,58	65,61
	5. Penyediaan Bahan Bacaan dan Peraturan Perundang-undangan	3.500.000	3.500.000	85,00	85,00	0,00	57,14
	6. Fasilitasi Kunjungan Tamu	29.000.000	29.000.000	83,34	97,00	13,66	90,86
	7. Penyelenggaraan Rapat Koordinasi dan Konsultasi SKPD	60.000.000	60.000.000	90,00	95,34	5,34	89,12
	Penyediaan Jasa Penunjang Urusan PD	652.500.000	652.500.000	80,64	84,59	3,95	71,70
	1. Penyediaan Jasa Surat Menyurat	2.500.000	2.500.000	84,00	89,50	5,50	80,10
	2. Penyediaan Jasa Komunikasi, Sumber Daya Air dan Listrik	125.000.000	125.000.000	85,00	85,12	0,12	47,53
	3. Penyediaan Jasa Pelayanan Umum Kantor	525.000.000	525.000.000	79,59	84,44	4,86	77,42
	Pemeliharaan Barang Milik Daerah Penunjang Urusan PD	427.000.000	427.000.000	95,69	96,60	0,91	88,08
	1. Penyediaan Jasa Pemel, Biaya Pemel, Pajak dan Perizinan Kend.Dinas/Lapangan	108.000.000	108.000.000	84,73	88,23	3,51	63,70
	2. Pemel/Rehab Gedung Kantor dan Bangunan Lainnya	300.000.000	300.000.000	100,00	100,00	0,00	98,13
	3. Pemel/Rehab Sarpras Gedung Kantor atau Bangunan Lainnya	19.000.000	19.000.000	90,00	90,39	0,39	68,03

LANJUTAN BPJ WILAYAH PATI

NO	KEGIATAN / KELOMPOK KEGIATAN	PAGU MURNI	PAGU PERUBAHAN	FISIK			REAL KEU (%)
				RENC (%)	REAL (%)	DEV (%)	
	BPJ WILAYAH PATI	25.244.501.000	24.047.996.000	96,02	95,22	-0,80	70,62
	Program Penyelenggaraan Jalan dan Jembatan	23.988.501.000	22.791.996.000	96,54	95,52	-1,03	70,15
	1. Rehabilitasi Jalan	7.572.000.000	7.286.491.000	98,83	98,79	-0,05	33,40
	a. Rehabilitasi Jalan Keling/Bts. Kab. Jepara-Tayu	3.000.000.000	2.935.456.000	100,00	100,00	0,00	30,00
	b. Rehabilitasi Jalan Jepara-Keling Bts. Kab. Pati	3.000.000.000	3.000.000.000	100,00	100,00	0,00	29,52
	c. Rehabilitasi Jalan Jati-Klambu/Bts. Kab. Grobogan	1.500.000.000	1.199.927.000	100,00	100,00	0,00	51,00
	administrasi	72.000.000					
	2. Pemeliharaan Rutin Jalan	11.519.151.000	11.080.161.000	94,69	96,06	1,37	93,69
	3. Rehabilitasi Jembatan	2.225.600.000	1.824.089.000	100,00	89,23	-10,77	66,21
	a. Rehabilitasi Jembatan Jeding Ruas Bts. Lingkar Pati-Pati)	1.000.000.000	798.629.000	100,00	75,63	-24,37	51,00
	b. Rehabilitasi Jembatan Demaan Cs (Jbt. Platar dan Jbt. Demaan) Ruas Jalan Jepara-Kedungmalang-Pecangaan	1.200.000.000	999.860.000	100,00	100,00	0,00	79,00
	administrasi	25.600.000					
	4. Pemeliharaan Rutin Jembatan	2.671.750.000	2.601.255.000	95,61	88,44	-7,17	75,58

BPJ WILAYAH PURWODADI

NO	KEGIATAN / KELOMPOK KEGIATAN	PAGU MURNI	PAGU PERUBAHAN	FISIK			REAL KEU (%)
				RENC (%)	REAL (%)	DEV (%)	
3	BPJ WILAYAH PURWODADI	41.416.237.000	39.105.383.000	93,67	94,25	0,58	79,98
	Administrasi, Penunjang	1.577.800.000	1.577.800.000	63,37	80,25	16,88	80,02
	Administrasi Umum PD	209.500.000	209.500.000	86,21	86,43	0,21	84,70
	1. Penyediaan Komponen Instalasi Listrik/Penerangan Bangunan Kantor	10.000.000	10.000.000	89,81	94,30	4,49	100,00
	2. Penyediaan Peralatan dan Perlengkapan Kantor	48.000.000	48.000.000	85,97	85,97	0,00	76,02
	3. Penyediaan Peralatan Rumah Tangga	13.000.000	13.000.000	77,61	77,61	0,00	100,00
	4. Penyediaan Barang Cetakan dan Penggandaan	38.000.000	38.000.000	92,85	92,85	0,00	90,64
	5. Penyediaan Bahan Bacaan dan Peraturan Perundang-undangan	3.500.000	3.500.000	83,10	83,10	0,00	25,71
	6. Fasilitasi Kunjungan Tamu	37.000.000	37.000.000	86,77	86,77	0,00	77,03
	7. Penyelenggaraan Rapat Koordinasi dan Konsultasi SKPD	60.000.000	60.000.000	83,30	83,30	0,00	90,19
	Penyediaan Jasa Penunjang Urusan PD	932.300.000	932.300.000	43,20	71,56	28,36	76,37
	1. Penyediaan Jasa Surat Menyurat	3.700.000	3.700.000	84,08	88,08	4,00	100,00
	2. Penyediaan Jasa Komunikasi, Sumber Daya Air dan Listrik	115.000.000	115.000.000	83,30	84,62	1,32	74,14
	3. Penyediaan Jasa Pelayanan Umum Kantor	813.600.000	813.600.000	37,34	69,64	32,30	76,57
	Pemeliharaan Barang Milik Daerah Penunjang Urusan PD	436.000.000	436.000.000	95,53	95,86	0,32	85,59
	1. Penyediaan Jasa Pemel, Biaya Pemel, Pajak dan Perizinan Kend.Dinas/Lapangan	144.000.000	144.000.000	86,47	87,46	0,98	61,94
	2. Pemel/Rehab Gedung Kantor dan Bangunan Lainnya	275.000.000	275.000.000	100,00	100,00	0,00	97,59
	3. Pemel/Rehab Sarpras Gedung Kantor atau Bangunan Lainnya	17.000.000	17.000.000	100,00	100,00	0,00	91,65

LANJUTAN BPJ WILAYAH PURWODADI

NO	KEGIATAN / KELOMPOK KEGIATAN	PAGU MURNI	PAGU PERUBAHAN	FISIK			REAL KEU (%)
				RENC (%)	REAL (%)	DEV (%)	
	BPJ WILAYAH PURWODADI	41.416.237.000	39.105.383.000	93,67	94,25	0,58	79,98
	Program Penyelenggaraan Jalan dan Jembatan	39.838.437.000	37.527.583.000	94,94	94,83	-0,10	79,98
	1. Rehabilitasi Jalan	16.652.000.000	15.211.012.000	99,90	94,48	-5,42	62,90
	a. Rehabilitasi Jalan Bts. Kab. Pati/Sukolilo-Grobogan	3.000.000.000	3.000.000.000	100,00	100,00	0,00	29,71
	b. Rehabilitasi Jalan Klambu-Purwodadi	3.000.000.000	2.449.256.000	100,00	66,35	-33,65	45,49
	c. Rehabilitasi Jalan Wirosari-Kunduran	3.000.000.000	2.370.037.000	100,00	100,00	0,00	100,00
	d. Rehabilitasi Jalan Sragen-Bts. Kab. Karanganyar/Batujamus	4.500.000.000	4.224.811.000	100,00	100,00	0,00	100,00
	e. Rehabilitasi Jalan Todanan-Ngawen	3.000.000.000	3.000.000.000	100,00	100,00	0,00	29,68
	administrasi	152.000.000					
	2. Pemeliharaan Rutin Jalan	19.538.937.000	18.761.411.000	90,33	94,41	4,07	90,94
	3. Pemeliharaan Rutin Jembatan	3.647.500.000	3.555.160.000	98,01	98,60	0,59	95,17

BPJ WILAYAH SURAKARTA

NO	KEGIATAN / KELOMPOK KEGIATAN	PAGU MURNI	PAGU PERUBAHAN	FISIK			REAL KEU (%)
				RENC (%)	REAL (%)	DEV (%)	
4	BPJ WILAYAH SURAKARTA	33.894.696.000	34.358.633.000	81,47	85,19	3,72	57,26
	Administrasi, Penunjang	1.352.000.000	1.352.000.000	92,04	93,38	1,33	59,55
	Administrasi Umum PD	223.960.000	223.960.000	91,21	96,85	5,64	82,88
	1. Penyediaan Komponen Instalasi Listrik/Penerangan Bangunan Kantor	3.800.000	3.800.000	95,00	100,00	5,00	100,00
	2. Penyediaan Peralatan dan Perlengkapan Kantor	20.530.000	20.530.000	89,58	100,00	10,42	100,00
	3. Penyediaan Peralatan Rumah Tangga	8.880.000	8.880.000	85,01	100,00	14,99	100,00
	4. Penyediaan Barang Cetakan dan Penggandaan	23.970.000	23.970.000	72,41	89,11	16,70	60,37
	5. Penyediaan Bahan Bacaan dan Peraturan Perundang-undangan	3.500.000	3.500.000	83,32	80,50	-2,82	72,86
	6. Fasilitasi Kunjungan Tamu	37.500.000	37.500.000	94,00	100,00	6,00	94,67
	7. Penyelenggaraan Rapat Koordinasi dan Konsultasi SKPD	125.780.000	125.780.000	94,76	97,00	2,24	79,42
	Penyediaan Jasa Penunjang Urusan PD	440.500.000	440.500.000	82,47	91,63	9,16	75,31
	1. Penyediaan Jasa Surat Menyurat	3.500.000	3.500.000	83,32	91,30	7,98	68,57
	2. Penyediaan Jasa Komunikasi, Sumber Daya Air dan Listrik	125.000.000	125.000.000	82,95	92,56	9,60	61,74
	3. Penyediaan Jasa Pelayanan Umum Kantor	312.000.000	312.000.000	82,27	91,26	9,00	80,82
	Pemeliharaan Barang Milik Daerah Penunjang Urusan PD	687.540.000	687.540.000	98,45	93,37	-5,09	41,85
	1. Penyediaan Jasa Pemel, Biaya Pemel, Pajak dan Perizinan Kend.Dinas/Lapangan	74.540.000	74.540.000	86,26	92,86	6,59	93,58
	2. Pemel/Rehab Gedung Kantor dan Bangunan Lainnya	575.000.000	575.000.000	100,00	93,04	-6,96	31,62
	3. Pemel/Rehab Sarpras Gedung Kantor atau Bangunan Lainnya	38.000.000	38.000.000	98,95	99,27	0,32	95,25

LANJUTAN BPJ WILAYAH SURAKARTA

NO	KEGIATAN / KELOMPOK KEGIATAN	PAGU MURNI	PAGU PERUBAHAN	FISIK			REAL KEU (%)
				RENC (%)	REAL (%)	DEV (%)	
	BPJ WILAYAH SURAKARTA	33.894.696.000	34.358.633.000	81,47	85,19	3,72	57,26
	Program Penyelenggaraan Jalan dan Jembatan	32.542.696.000	33.006.633.000	81,04	84,85	3,82	57,17
	1. Rehabilitasi Jalan	6.362.400.000	8.497.830.000	56,49	59,35	2,85	19,71
	a. Rehabilitasi Jalan Ruas Karanganyar-Batujamus/Bts. Kab. Sragen	1.800.000.000	1.439.517.000	90,18	98,60	8,42	30,00
	b. Rehabilitasi Saluran Drainase Ruas Boyolali-Selo-Jrakah/Bts. Kab. Magelang	1.500.000.000	1.183.952.000	61,13	57,40	-3,73	30,00
	c. Rehabilitasi Jalan Lingkar Timur Sukoharjo	3.000.000.000	2.924.361.000	94,50	100,00	5,50	30,00
	d. Rehabilitasi Jalan Lingkungan Asrama Grup 2 Kopassus administrasi	62.400.000	2.950.000.000	0,00	0,00	0,00	0,00
	2. Pemeliharaan Rutin Jalan	20.821.196.000	19.296.799.000	89,40	93,57	4,17	74,05
	3. Rehabilitasi Jembatan	810.400.000	585.642.000	93,36	99,71	6,35	30,40
	a. Rehabilitasi Jembatan Tugu II Ruas Karanganyar - Jatipuro / Bts. Kab. Wonogiri administrasi	800.000.000	575.242.000	93,54	100,00	6,46	30,00
	10.400.000						
	4. Pemeliharaan Rutin Jembatan	4.548.700.000	4.484.146.000	90,73	94,53	3,80	60,15

BPJ WILAYAH MAGELANG

NO	KEGIATAN / KELOMPOK KEGIATAN	PAGU MURNI	PAGU PERUBAHAN	FISIK			REAL KEU (%)
				RENC (%)	REAL (%)	DEV (%)	
5	BPJ WILAYAH MAGELANG	21.177.102.000	20.497.866.000	92,68	95,36	2,68	68,41
	Administrasi, Penunjang	1.094.000.000	1.094.000.000	86,62	89,96	3,34	103,86
	Administrasi Umum PD	167.500.000	167.500.000	83,32	87,03	3,71	82,54
	1. Penyediaan Komponen Instalasi Listrik/Penerangan Bangunan Kantor	9.500.000	9.500.000	83,32	85,00	1,68	84,32
	2. Penyediaan Peralatan dan Perlengkapan Kantor	36.000.000	36.000.000	83,32	84,03	0,71	83,65
	3. Penyediaan Peralatan Rumah Tangga	12.500.000	12.500.000	83,32	88,40	5,08	88,34
	4. Penyediaan Barang Cetakan dan Penggandaan	24.000.000	24.000.000	83,32	90,46	7,14	90,42
	5. Penyediaan Bahan Bacaan dan Peraturan Perundang-undangan	3.500.000	3.500.000	83,32	83,39	0,07	50,86
	6. Fasilitasi Kunjungan Tamu	27.000.000	27.000.000	83,32	87,61	4,29	78,15
	7. Penyelenggaraan Rapat Koordinasi dan Konsultasi SKPD	55.000.000	55.000.000	83,32	87,49	4,17	80,92
	Penyediaan Jasa Penunjang Urusan PD	588.000.000	588.000.000	83,36	87,87	4,51	78,39
	1. Penyediaan Jasa Surat Menyurat	3.000.000	3.000.000	83,32	100,00	16,68	100,00
	2. Penyediaan Jasa Komunikasi, Sumber Daya Air dan Listrik	105.000.000	105.000.000	83,32	83,39	0,07	56,57
	3. Penyediaan Jasa Pelayanan Umum Kantor	480.000.000	480.000.000	83,37	88,78	5,41	83,03
	Pemeliharaan Barang Milik Daerah Penunjang Urusan PD	338.500.000	338.500.000	93,91	95,04	1,13	34,99
	1. Penyediaan Jasa Pemel, Biaya Pemel, Pajak dan Perizinan Kend.Dinas/Lapangan	111.500.000	111.500.000	83,32	86,74	3,42	85,14
	2. Pemel/Rehab Gedung Kantor dan Bangunan Lainnya	215.000.000	215.000.000	100,00	100,00	0,00	7,20
	3. Pemel/Rehab Sarpras Gedung Kantor atau Bangunan Lainnya	12.000.000	12.000.000	83,32	83,41	0,09	66,72

LANJUTAN BPJ WILAYAH MAGELANG

NO	KEGIATAN / KELOMPOK KEGIATAN	PAGU MURNI	PAGU PERUBAHAN	FISIK			REAL KEU (%)
				RENC (%)	REAL (%)	DEV (%)	
	BPJ WILAYAH MAGELANG	21.177.102.000	20.497.866.000	92,68	95,36	2,68	68,41
	Program Penyelenggaraan Jalan dan Jembatan	20.083.102.000	19.403.866.000	93,02	95,66	2,64	68,57
	1. Rehabilitasi Jalan	4.548.000.000	4.247.006.000	98,78	98,79	0,01	19,38
	a. Rehabilitasi Jalan Magelang-Ngablak/Bts. Kab. Semarang	1.500.000.000	1.274.597.000	100,00	100,00	0,00	30,00
	b. Rehabilitasi Jalan Kutoarjo-Bruno/Bts. Kab. Wonosobo	1.500.000.000	1.379.685.000	100,00	100,00	0,00	30,00
	c. Rehabilitasi Jalan Kutoarjo-Ketawang	1.500.000.000	1.500.000.000	100,00	100,00	0,00	0,00
	administrasi	48.000.000					
	2. Pemeliharaan Rutin Jalan	13.148.452.000	12.925.688.000	92,22	94,57	2,35	82,11
	3. Pemeliharaan Rutin Jembatan	2.386.650.000	2.231.172.000	86,69	96,00	9,31	83,74

BPJ WILAYAH WONOSOBO

NO	KEGIATAN / KELOMPOK KEGIATAN	PAGU MURNI	PAGU PERUBAHAN	FISIK			REAL KEU (%)
				RENC (%)	REAL (%)	DEV (%)	
6	BPJ WILAYAH WONOSOBO	22.438.764.000	21.541.991.000	90,90	92,72	1,82	72,85
	Administrasi, Penunjang	942.000.000	1.000.000.000	86,61	91,30	4,69	77,65
	Administrasi Umum PD	168.000.000	215.000.000	83,34	90,48	7,14	66,22
	1. Penyediaan Komponen Instalasi Listrik/Penerangan Bangunan Kantor	12.500.000	12.500.000	83,34	93,77	10,43	79,36
	2. Penyediaan Peralatan dan Perlengkapan Kantor	31.000.000	31.000.000	83,34	92,28	8,94	86,63
	3. Penyediaan Peralatan Rumah Tangga	10.000.000	10.000.000	83,34	93,97	10,63	88,42
	4. Penyediaan Barang Cetakan dan Penggandaan	28.000.000	28.000.000	83,33	87,23	3,89	80,78
	5. Penyediaan Bahan Bacaan dan Peraturan Perundang-undangan	3.500.000	3.500.000	83,38	83,39	0,01	45,14
	6. Fasilitasi Kunjungan Tamu	28.000.000	28.000.000	83,34	96,53	13,19	64,38
	7. Penyelenggaraan Rapat Koordinasi dan Konsultasi SKPD	55.000.000	102.000.000	83,34	88,66	5,32	53,48
	Penyediaan Jasa Penunjang Urusan PD	426.000.000	437.000.000	83,41	85,68	2,27	71,63
	1. Penyediaan Jasa Surat Menyurat	3.000.000	14.000.000	83,34	84,44	1,10	19,83
	2. Penyediaan Jasa Komunikasi, Sumber Daya Air dan Listrik	63.000.000	63.000.000	83,30	83,86	0,56	64,43
	3. Penyediaan Jasa Pelayanan Umum Kantor	360.000.000	360.000.000	83,43	86,04	2,61	74,91
	Pemeliharaan Barang Milik Daerah Penunjang Urusan PD	348.000.000	348.000.000	92,65	98,86	6,22	92,27
	1. Penyediaan Jasa Pemel, Biaya Pemel, Pajak dan Perizinan Kend.Dinas/Lapangan	126.000.000	126.000.000	81,28	96,96	15,68	85,21
	2. Pemel/Rehab Gedung Kantor dan Bangunan Lainnya	210.000.000	210.000.000	100,00	100,00	0,00	97,30
	3. Pemel/Rehab Sarpras Gedung Kantor atau Bangunan Lainnya	12.000.000	12.000.000	83,34	99,02	15,68	78,33

LANJUTAN BPJ WILAYAH WONOSOBO

NO	KEGIATAN / KELOMPOK KEGIATAN	PAGU MURNI	PAGU PERUBAHAN	FISIK			REAL KEU (%)
				RENC (%)	REAL (%)	DEV (%)	
	Program Penyelenggaraan Jalan dan Jembatan	21.496.764.000	20.541.991.000	91,11	92,79	1,68	72,62
	1. Rehabilitasi Jalan	5.576.000.000	5.286.722.000	95,81	98,55	2,73	82,59
	a. Rehabilitasi Jalan Ruas Wanayasa-Batur (Overlay)	1.500.000.000	1.500.000.000	100,00	100,00	0,00	97,54
	b. Rehabilitasi Jalan Ruas Parakan-Patean (Overlay)	1.500.000.000	1.440.324.000	100,00	100,00	0,00	100,00
	c. Rehabilitasi Jalan Ruas Temanggung-Kaloran (DPT)	1.000.000.000	852.902.000	75,04	91,85	16,81	0,00
	d. Rehabilitasi Jalan Ruas Wadaslintang-Selokromo administrasi	1.500.000.000	1.417.496.000	100,00	100,00	0,00	100,00
		76.000.000					
	2. Pemeliharaan Rutin Jalan	11.838.464.000	11.687.151.000	92,84	96,29	3,44	77,74
	3. Rehabilitasi Jembatan	2.338.000.000	1.823.818.000	62,58	49,24	-13,35	23,44
	a. Rehabilitasi Gorong-Gorong Ruas Bruno-Kepil Cs	500.000.000	425.288.000	79,93	95,25	15,32	0,00
	b. Rehabilitasi Jembatan Bendo (Parakan-Patean) administrasi	1.800.000.000	1.360.530.000	56,65	33,68	-22,97	30,00
		38.000.000					
	4. Pemeliharaan Rutin Jembatan	1.744.300.000	1.360.530.000	81,92	90,04	8,12	58,15

BPJ WILAYAH CILACAP

NO	KEGIATAN / KELOMPOK KEGIATAN	PAGU MURNI	PAGU PERUBAHAN	FISIK			REAL KEU (%)
				RENC (%)	REAL (%)	DEV (%)	
7	BPJ WILAYAH CILACAP	20.865.237.000	19.396.106.000	89,38	78,45	-10,93	47,85
	Administrasi, Penunjang	1.597.575.000	1.612.575.000	85,25	87,61	2,36	83,91
	Administrasi Umum PD	225.500.000	240.500.000	78,02	89,60	11,57	76,75
	1. Penyediaan Komponen Instalasi Listrik/Penerangan Bangunan Kantor	10.000.000	10.000.000	82,42	84,68	2,26	87,17
	2. Penyediaan Peralatan dan Perlengkapan Kantor	45.000.000	45.000.000	84,06	87,02	2,96	84,10
	3. Penyediaan Peralatan Rumah Tangga	12.000.000	12.000.000	85,32	86,44	1,12	83,22
	4. Penyediaan Barang Cetakan dan Penggandaan	38.000.000	38.000.000	83,27	84,59	1,32	84,77
	5. Penyediaan Bahan Bacaan dan Peraturan Perundang-undangan	3.500.000	3.500.000	83,10	83,10	0,00	56,00
	6. Fasilitas Kunjungan Tamu	32.000.000	32.000.000	83,00	93,21	10,21	67,79
	7. Penyelenggaraan Rapat Koordinasi dan Konsultasi SKPD	85.000.000	100.000.000	70,23	92,60	22,37	72,18
	Penyediaan Jasa Penunjang Urusan PD	1.002.475.000	1.002.475.000	83,50	84,39	0,89	81,39
	1. Penyediaan Jasa Surat Menyurat	3.500.000	3.500.000	84,30	100,00	15,70	100,00
	2. Penyediaan Jasa Komunikasi, Sumber Daya Air dan Listrik	170.000.000	170.000.000	79,88	84,79	4,91	67,06
	3. Penyediaan Jasa Pelayanan Umum Kantor	828.975.000	828.975.000	84,24	84,24	0,00	84,25
	Pemeliharaan Barang Milik Daerah Penunjang Urusan PD	369.600.000	369.600.000	94,68	95,03	0,35	95,40
	1. Penyediaan Jasa Pemel, Biaya Pemel, Pajak dan Perizinan Kend.Dinas/Lapangan	115.000.000	115.000.000	84,18	85,29	1,11	86,65
	2. Pemel/Rehab Gedung Kantor dan Bangunan Lainnya	240.000.000	240.000.000	100,00	100,00	0,00	99,31
	3. Pemel/Rehab Sarpras Gedung Kantor atau Bangunan Lainnya	14.600.000	14.600.000	90,05	90,05	0,00	100,00

LANJUTAN BPJ WILAYAH CILACAP

NO	KEGIATAN / KELOMPOK KEGIATAN	PAGU MURNI	PAGU PERUBAHAN	FISIK			REAL KEU (%)
				RENC (%)	REAL (%)	DEV (%)	
	BPJ WILAYAH CILACAP	20.865.237.000	19.396.106.000	89,38	78,45	-10,93	47,85
	Program Penyelenggaraan Jalan dan Jembatan	19.267.662.000	17.783.531.000	89,75	77,62	-12,14	44,58
	1. Rehabilitasi Jalan	8.105.135.000	6.398.961.000	94,76	59,80	-34,97	30,41
	a. Rehabilitasi Jalan Ruas Bobotsari-Belik	1.500.000.000	1.199.983.000	87,50	45,70	-41,80	30,00
	b. Rehabilitasi Dinding Penahan Tanah Ruas Purbalingga-Bobotsari	1.610.000.000	1.287.997.000	87,50	19,88	-67,62	30,00
	c. Rehabilitasi Jalan Cilopadang-Salem	1.500.000.000	1.285.000.000	100,00	100,00	0,00	30,00
	d. Rehabilitasi Dinding Penahan Tanah Buntu-Kroya-Slarang	1.150.000.000	840.451.000	100,00	81,60	-18,40	30,00
	e. Rehabilitasi Dinding Penahan Tanah Karangpucung-Sidareja	2.260.968.000	1.686.455.000	100,00	57,81	-42,19	30,00
	administrasi	84.167.000					
	2. Pemeliharaan Rutin Jalan	8.876.957.000	9.033.428.000	87,72	88,13	0,41	54,00
	3. Pemeliharaan Rutin Jembatan	2.285.570.000	2.351.142.000	83,92	85,71	1,79	46,98

BPJ WILAYAH TEGAL

NO	KEGIATAN / KELOMPOK KEGIATAN	PAGU MURNI	PAGU PERUBAHAN	FISIK			REAL KEU (%)
				RENC (%)	REAL (%)	DEV (%)	
8	BPJ WILAYAH TEGAL	28.379.538.000	25.544.747.000	93,36	91,51	(1,85)	60,30
	Administrasi, Penunjang	1.035.500.000	1.049.000.000	87,19	89,70	2,50	61,51
	Administrasi Umum PD	197.300.000	210.800.000	83,35	91,40	8,04	77,97
	1. Penyediaan Komponen Instalasi Listrik/Penerangan Bangunan Kantor	8.000.000	8.000.000	83,34	99,00	15,66	88,88
	2. Penyediaan Peralatan dan Perlengkapan Kantor	40.000.000	40.000.000	83,30	89,79	6,49	86,13
	3. Penyediaan Peralatan Rumah Tangga	14.800.000	14.800.000	83,33	91,51	8,18	69,78
	4. Penyediaan Barang Cetakan dan Penggandaan	33.000.000	33.000.000	83,35	83,35	0,00	62,99
	5. Penyediaan Bahan Bacaan dan Peraturan Perundang-undangan	3.500.000	3.500.000	83,40	83,40	0,00	31,43
	6. Fasilitasi Kunjungan Tamu	29.000.000	29.000.000	83,30	83,98	0,68	88,29
	7. Penyelenggaraan Rapat Koordinasi dan Konsultasi SKPD	69.000.000	82.500.000	83,40	97,58	14,18	78,77
	Penyediaan Jasa Penunjang Urusan PD	431.200.000	431.200.000	83,39	84,49	1,10	75,79
	1. Penyediaan Jasa Surat Menyurat	4.000.000	4.000.000	83,30	84,11	0,81	66,20
	2. Penyediaan Jasa Komunikasi, Sumber Daya Air dan Listrik	82.200.000	82.200.000	83,33	83,33	0,00	64,05
	3. Penyediaan Jasa Pelayanan Umum Kantor	345.000.000	345.000.000	83,40	84,76	1,36	78,70
	Pemeliharaan Barang Milik Daerah Penunjang Urusan PD	407.000.000	407.000.000	93,21	94,33	1,12	37,85
	1. Penyediaan Jasa Pemel, Biaya Pemel, Pajak dan Perizinan Kend.Dinas/Lapangan	125.000.000	125.000.000	80,38	82,55	2,17	58,72
	2. Pemel/Rehab Gedung Kantor dan Bangunan Lainnya	220.000.000	220.000.000	100,00	100,00	0,00	9,21
	3. Pemel/Rehab Sarpras Gedung Kantor atau Bangunan Lainnya	62.000.000	62.000.000	95,00	97,99	2,99	97,38

LANJUTAN BPJ WILAYAH TEGAL

NO	KEGIATAN / KELOMPOK KEGIATAN	PAGU MURNI	PAGU PERUBAHAN	FISIK			REAL KEU (%)
				RENC (%)	REAL (%)	DEV (%)	
	BPJ WILAYAH TEGAL	28.379.538.000	25.544.747.000	93,36	91,51	(1,85)	60,30
	Program Penyelenggaraan Jalan dan Jembatan	27.344.038.000	24.495.747.000	93,62	91,59	-2,04	60,24
	1. Rehabilitasi Jalan	12.015.200.000	9.801.308.000	99,23	90,09	-9,14	64,54
	a. Rehabilitasi Jalan Morongso-Tuwel-Sirampog (142)	3.000.000.000	2.315.047.000	100,00	61,25	-38,75	30,00
	b. Rehabilitasi Jalan Bumiayu-Salem (139)	3.007.330.000	2.500.000.000	100,00	100,00	0,00	30,00
	c. Rehabilitasi Jalan Jatinegara/Bts. Kab. Pemalang-Slawi (116)	3.020.000.000	2.415.000.000	100,00	100,00	0,00	100,00
	d. Rehabilitasi Jalan Bandungsari-Penangapan/Bts. Prov. Jabar (137)	1.500.000.000	1.344.858.000	100,00	100,00	0,00	100,00
	e. Rehabilitasi Jalan Ketanggungan-Kersana-Bantarsari (112)	1.400.000.000	1.063.993.000	100,00	100,00	0,00	100,00
	administrasi	87.870.000					
	2. Pemeliharaan Rutin Jalan	11.496.038.000	11.439.464.000	88,52	92,57	4,05	57,82
	3. Rehabilitasi Jembatan	1.822.400.000	1.418.576.000	99,98	95,85	-4,13	63,68
	a. Rehabilitasi Gorong-Gorong Gunung Larang Cs Ruas Bumiayu-Salem (139)	953.982.000	731.887.000	100,00	92,00	-8,00	30,00
	b. Rehabilitasi Jembatan Badodon 2 Ruas Jalan Bandungsari-Salem (136)	850.000.000	668.271.000	100,00	100,00	0,00	100,00
	administrasi	103.982.000					
	4. Pemeliharaan Rutin Jembatan	2.010.400.000	1.836.399.000	90,64	90,18	-0,45	49,71

BPJ WILAYAH PEKALONGAN

NO	KEGIATAN / KELOMPOK KEGIATAN	PAGU MURNI	PAGU PERUBAHAN	FISIK			REAL KEU (%)
				RENC (%)	REAL (%)	DEV (%)	
9	BPJ WILAYAH PEKALONGAN	33.048.882.000	30.584.563.000	89,58	91,50	1,92	72,50
	Administrasi, Penunjang	1.073.000.000	1.073.000.000	86,66	85,59	-1,06	61,08
	Administrasi Umum PD	163.500.000	163.500.000	83,33	83,33	0,01	85,40
	1. Penyediaan Komponen Instalasi Listrik/Penerangan Bangunan Kantor	6.000.000	6.000.000	83,33	83,33	0,00	82,62
	2. Penyediaan Peralatan dan Perlengkapan Kantor	31.000.000	31.000.000	83,33	83,33	0,00	78,39
	3. Penyediaan Peralatan Rumah Tangga	10.000.000	10.000.000	83,33	83,33	0,00	82,96
	4. Penyediaan Barang Cetakan dan Penggandaan	31.000.000	31.000.000	83,33	83,35	0,03	86,86
	5. Penyediaan Bahan Bacaan dan Peraturan Perundang-undangan	3.500.000	3.500.000	83,33	83,33	0,00	50,86
	6. Fasilitasi Kunjungan Tamu	22.000.000	22.000.000	83,33	83,33	0,00	64,09
	7. Penyelenggaraan Rapat Koordinasi dan Konsultasi SKPD	60.000.000	60.000.000	83,33	83,33	0,00	98,77
	Penyediaan Jasa Penunjang Urusan PD	577.500.000	577.500.000	83,13	83,13	0,00	72,48
	1. Penyediaan Jasa Surat Menyurat	4.500.000	4.500.000	83,33	83,33	0,00	81,78
	2. Penyediaan Jasa Komunikasi, Sumber Daya Air dan Listrik	114.000.000	114.000.000	83,33	83,33	0,00	66,94
	3. Penyediaan Jasa Pelayanan Umum Kantor	459.000.000	459.000.000	83,08	83,08	0,00	73,76
	Pemeliharaan Barang Milik Daerah Penunjang Urusan PD	332.000.000	332.000.000	94,43	90,98	-3,44	29,29
	1. Penyediaan Jasa Pemel, Biaya Pemel, Pajak dan Perizinan Kend.Dinas/Lapangan	120.000.000	120.000.000	86,25	86,25	0,00	72,34
	2. Pemel/Rehab Gedung Kantor dan Bangunan Lainnya	200.000.000	200.000.000	100,00	94,28	-5,72	0,00
	3. Pemel/Rehab Sarpras Gedung Kantor atau Bangunan Lainnya	12.000.000	12.000.000	83,33	83,33	0,00	86,92

LANJUTAN BPJ WILAYAH PEKALONGAN

NO	KEGIATAN / KELOMPOK KEGIATAN	PAGU MURNI	PAGU PERUBAHAN	FISIK			REAL KEU (%)
				RENC (%)	REAL (%)	DEV (%)	
	BPJ WILAYAH PEKALONGAN	33.048.882.000	30.584.563.000	89,58	91,50	1,92	72,50
	Program Penyelenggaraan Jalan dan Jembatan	31.975.882.000	29.511.563.000	89,69	91,72	2,03	72,91
	1. Rehabilitasi Jalan	9.090.000.000	8.098.973.000	98,79	98,90	0,10	76,44
	a. Rehabilitasi Jalan Wiradesa-Kalibening Bts. Kab. Banjarnegara	3.000.000.000	2.670.010.000	100,00	100,00	0,00	100,00
	b. Rehabilitasi Jalan Ruas Randudongkal - Belik/Bts. Kab.Purbalingga	3.000.000.000	2.550.000.000	100,00	100,00	0,00	30,00
	c. Rehabilitasi Jalan Ruas Pemalang-Randudongkal administrasi	90.000.000	2.699.515.000	100,00	100,00	0,00	100,00
	2. Pemeliharaan Rutin Jalan	12.649.302.000	12.664.210.000	89,80	93,02	3,22	81,19
	3. Rehabilitasi Jembatan	7.500.280.000	6.012.080.000	79,79	79,79	0,00	43,40
	a. Rehabilitasi Jembatan Jamban CS Ruas Banyuputih - Plantungan	750.000.000	576.085.000	100,00	100,00	0,00	30,00
	b. Rehabilitasi Jembatan Rambut 1, Ruas Randudongkal-Jatinegara/Bts. Kab. Tegal (Pengamanan Bangunan Bawah)	860.000.000	689.040.000	100,00	100,00	0,00	30,00
	c. Rehabilitasi Jembatan Rejasa, Ruas Randudongkal-Belik/Bts. Kab. Purbalingga	800.000.000	640.000.000	100,00	100,00	0,00	30,00
	d. Rehabilitasi Jembatan Kesesi, Ruas Kesesi/Bts.Kab.Pekalongan-Bantarbolang (Pembuatan Groundsill) administrasi	90.280.000	4.016.675.000	70,00	70,00	0,00	49,50
	4. Pemeliharaan Rutin Jembatan	2.736.300.000	2.736.300.000	83,95	90,61	6,66	88,99
	TOTAL BPJ	246.555.607.000	233.619.567.000	90,54	90,70	0,16	66,99

BALAI PENGUJIAN DAN PERALATAN

(Rp. 21.800.276.000,00 / 15 KEGIATAN)

NO	KEGIATAN	PAGU MURNI	PAGU PERUBAHAN	FISIK			REAL KEU (%)
				RENC (%)	REAL (%)	DEV (%)	
	Administrasi Umum PD	137.500.000	137.500.000				
1	Penyediaan Komponen Instalasi Listrik/Penerangan Bangunan Ktr	8.000.000	8.000.000	83,10	83,78	0,68	67,11
2	Penyediaan Peralatan dan Perlengkapan Kantor	40.000.000	40.000.000	83,25	83,30	0,05	74,30
3	Penyediaan Peralatan Rumah Tangga	12.000.000	12.000.000	83,30	83,34	0,04	64,59
4	Penyediaan Barang Cetakan dan Penggandaan	4.000.000	4.000.000	80,00	100,00	20,00	100,00
5	Penyediaan Bahan Bacaan dan Peraturan Perundang-undangan	3.500.000	3.500.000	83,10	83,28	0,18	82,86
6	Fasilitasi Kunjungan Tamu	20.000.000	20.000.000	83,30	83,31	0,01	34,48
7	Penyelenggaraan Rapat Koordinasi dan Konsultasi SKPD	50.000.000	50.000.000	83,30	83,38	0,08	38,89
	Pemeliharaan Barang Milik Daerah Penunjang Urusan PD	166.000.000	778.650.000				
8	Penyediaan Jasa Pemel, Biaya Pemel, Pajak dan Perizinan Kendaraan Dinas Operasional atau Lapangan	100.000.000	1.650.000	82,43	100,00	17,57	100,00
9	Pemel/Rehab Gedung Kantor dan Bangunan Lainnya	50.000.000	175.000.000	83,30	83,30	0,00	47,76
10	Pemel/Rehab Sarpras Gedung Kantor atau Bangunan Lainnya	16.000.000	602.000.000	84,17	84,17	0,00	67,99
	Penyediaan Jasa Penunjang Urusan PD	778.650.000	166.000.000				
11	Penyediaan Jasa Surat Menyurat	1.650.000	100.000.000	81,31	92,21	10,90	88,97
12	Penyediaan Jasa Komunikasi, Air dan Listrik	175.000.000	50.000.000	100,00	100,00	0,00	99,00
13	Penyediaan Jasa Pelayanan Umum Kantor	602.000.000	16.000.000	89,04	89,04	0,00	54,03
	Penyelenggaraan Jalan Provinsi	20.732.805.000	20.718.126.000	76,83	96,62	19,79	80,49
14	Pemeliharaan Rutin Jalan	16.913.073.000	16.898.394.000	83,83	98,23	14,40	83,24
15	Pemantauan dan Evaluasi Penyelenggaraan Jalan/Jembatan	3.819.732.000	3.819.732.000	45,85	89,49	43,64	68,32
	TOTAL	21.814.955.000	21.800.276.000	77,21	96,07	18,86	79,79

BALAI JASA KONSTRUKSI

(Rp. 2.020.600.000,00 / 15 KEGIATAN)

NO	KEGIATAN	PAGU MURNI	PAGU PERUBAHAN	FISIK			REAL KEU (%)
				RENC (%)	REAL (%)	DEV (%)	
	Administrasi Umum PD	117.500.000	117.500.000				
1	Penyediaan Komponen Instalasi Listrik/Penerangan Bangunan Kantor	7.000.000	7.000.000	84,00	100,00	16,00	99,07
2	Penyediaan Peralatan dan Perlengkapan Kantor	29.000.000	29.000.000	84,00	100,00	16,00	99,15
3	Penyediaan Peralatan Rumah Tangga	7.000.000	7.000.000	84,00	100,00	16,00	98,71
4	Penyediaan Barang Cetakan dan Penggandaan	4.000.000	4.000.000	84,00	100,00	16,00	99,75
5	Penyediaan Bahan Bacaan dan Peraturan Perundang-undangan	3.500.000	3.500.000	84,00	85,00	1,00	82,86
6	Fasilitasi Kunjungan Tamu	22.000.000	22.000.000	84,00	86,00	2,00	100,00
7	Penyelenggaraan Rapat Koordinasi dan Konsultasi SKPD	45.000.000	45.000.000	84,00	99,00	15,00	82,85
	Pemeliharaan BMD Penunjang Urusan PD	90.000.000	90.000.000				
8	Penyediaan Jasa Pemel, Biaya Pemel, Pajak dan Perizinan Kendaraan Dinas Operasional atau Lapangan	30.000.000	30.000.000	84,00	91,44	7,44	65,91
9	Pemel/Rehab Gedung Kantor dan Bangunan Lainnya	50.000.000	50.000.000	100,00	100,00	0,00	97,63
10	Pemel/Rehab Sarpras Gedung Kantor atau Bangunan Lainnya	10.000.000	10.000.000	84,00	96,00	12,00	94,20
	Penyediaan Jasa Penunjang Urusan PD	366.500.000	366.500.000				
11	Penyediaan Jasa Surat Menyurat	1.500.000	1.500.000	84,00	100,00	16,00	80,00
12	Penyediaan Jasa Komunikasi, Air dan Listrik	82.000.000	82.000.000	84,00	84,00	0,00	69,08
13	Penyediaan Jasa Pelayanan Umum Kantor	283.000.000	283.000.000	83,00	83,00	0,00	72,82
	Penyelenggaraan Pelatihan Tenaga Ahli Konstruksi	1.058.600.000	1.058.600.000	97,23	97,55	0,32	72,29
14	Pelaksanaan Pelatihan Tenaga Ahli Konstruksi	1.058.600.000	1.058.600.000	97,23	97,55	0,32	72,29
	Penyelenggaraan Sistem Informasi Jakon (SIP JAKI)	388.000.000	388.000.000				
15	Penyediaan Data dan Informasi Jasa Konstruksi	388.000.000	388.000.000	100,00	98,27	-1,73	89,24
	TOTAL	2.020.600.000	2.020.600.000	94,26	95,01	0,75	77,32

INFORMASI DAN EVALUASI APBD

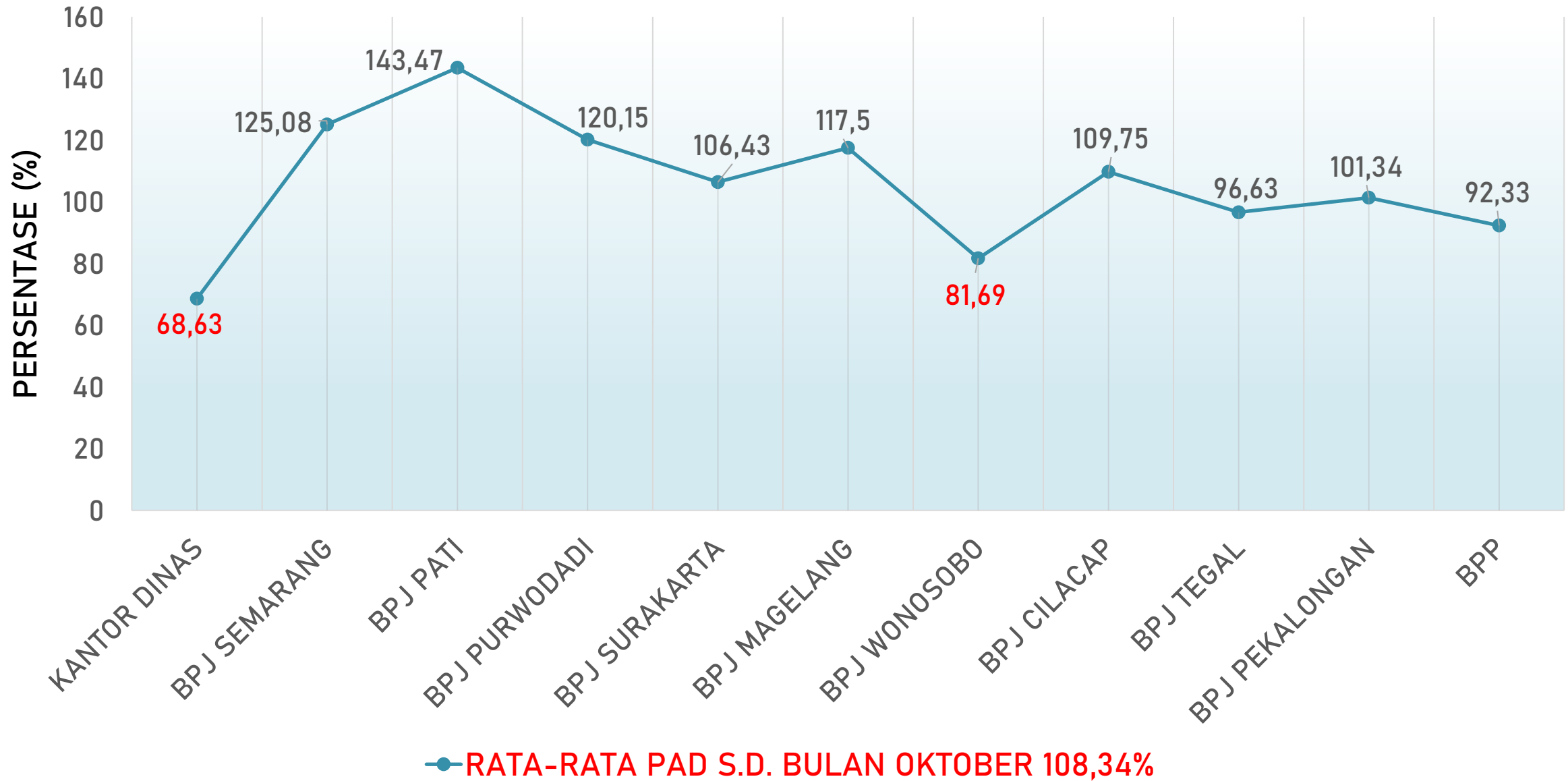


PENDAPATAN ASLI DAERAH

STATUS : 31 OKTOBER 2022

NO	URAIAN	TARGET Rp.	PENERIMAAN BULAN OKTOBER	TOTAL PENERIMAAN S/D 31 OKTOBER	PROSENTASE (%)
I	RETRIBUSI JASA USAHA				
	RETRIBUSI PEMAKAIAN KEKAYAAN DAERAH - LABORATORIUM	1.000.000.000	157.241.600	878.694.600	87,87
	RETRIBUSI PEMAKAIAN KEKAYAAN DAERAH - NON LABORATORIUM	5.538.650.000	647.505.000	6.077.954.298	109,74
II	HASIL PENJUALAN ASET DAERAH				
	PENJUALAN DRUM BEKAS	-	14.400.000	29.160.000	
	PENJUALAN HASIL PENEBAANGAN POHON	-	45.947.560	97.947.560	
III	PAD YANG SAH LAINNYA				
	PENERIMAAN LAIN-LAIN SKPD	-	-	-	
	JUMLAH I + II + III	6.538.650.000	783.262.310	7.083.756.458	108,34

GRAFIK PAD S.D. BULAN OKTOBER



HAL YANG PERLU DIPERHATIKAN

- A. **Antisipasi Bencana** dan **Kesiapan penanganan kondisi jalan dalam menghadapi musim penghujan** hingga akhir TA. 2022:
1. Memastikan stok material pekerjaan pemeliharaan rutin cukup s/d akhir Desember 2022;
 2. Peralatan tenaga dan BBM untuk pemeliharaan rutin cukup s/d akhir Desember 2022;
 3. Menindaklanjuti aduan masyarakat terkait kerusakan dan permasalahan dalam waktu 1x24 jam;
 4. Memasang rambu dan informasi kerusakan jalan dan rencana penanganan;
 5. Melakukan patroli harian di setiap ruas paket ;
 6. Membuat posko dan siaga nomor aduan aktif 24 jam;
 7. Mensiagakan pengamat dan material siap tambal/CPHMA di masing-masing kantor ranting;
 8. Memastikan tidak ada genangan di badan dan bahu jalan serta drainase berfungsi dengan baik;
 9. Melaporkan rekap lubang dan progress penanganan lubang;
 10. Memanfaatkan e-katalog untuk pemeliharaan rutin;
 11. Menyiapkan alat berat beserta operatornya.
- A. **Percepatan Penyerapan Keuangan** dan mendorong serta monitoring ketat paket-paket kegiatan yang terlambat.
- B. **Persiapkan Lelang** untuk Paket Kegiatan **Fisik Konstruksi TA. 2023**
(Dokumen tender: gambar tender dan kebutuhan di lapangan dicermati)

Evaluasi Reformasi Birokrasi Bulan November 2022, sebagai berikut:

1. Pokja manajemen perubahan:

- 1.1 Rencana kerja agen perubahan dengan merubah SK agen perubahan karena ada yang pensiun dan meninggal
- 1.2 Membangun budaya kerja positif dan menerapkan dalam tugas sehari-hari

2. Pokja deregulasi kebijakan

- 2.1 Identifikasi, analisis dan pemetaan terhadap kebijakan yang tidak harmonis/menghambat tugas-tugas akan direvisi/dihapus

3. Pokja penataan tata laksana

- 3.1 Penjabaran proses bisnis ke dalam prosedur operasional tetap (SOP)
- 3.2 Implementasi SPBE terintegrasi dan mampu mendorong pelaksanaan publik yang efisien
- 3.3 Transformasi digital pada bidang proses bisnis utama

4. Pokja penataan sistem manajemen SDM

- 4.1 Pengukuran IKI Bulanan

5. Pokja penguatan pengawasan

- 5.1 Implementasi penanganan gratifikasi
- 5.2 Peningkatan pelaksanaan SPIP
- 5.3 Implementasi pengaduan masyarakat diseluruh unit organisasi
- 5.4 Tindaklanjut pengaduan masyarakat
- 5.5 Implementasi penanganan SiBeken

6. Pokja penguatan kualitas dan pelayanan publik

- 6.1 Pengumpulan data pengaduan masyarakat via sosmed (FB, twitter, Instagram, WA) dan Aplikasi Jalan Cantik

PERMASALAHAN DAN TINDAK LANJUT RAKORPOK BULAN SEPTEMBER

No.	Uraian Permasalahan/Saran	Tanggapan		Keterangan
		Tindak Lanjut		
1	Kepala Bidang Pelaksana Jalan Wilayah Barat			
	<ul style="list-style-type: none"> Progres fisik dan keuangan s.d. Bulan Agustus rencana fisik 57.42%, realisasi fisik 67,44%, deviasi 10,02% dan realisasi keuangan 49,38%. 			Informasi progres fisik dan keuangan serta perkembangan paket kegiatan dari Kepala Bidang Pelaksana Jalan Wilayah Barat.
	<ul style="list-style-type: none"> Paket Peningkatan Jalan Kebunagung Bts.Kab. Batang sudah dilaksanakan scm 3. Progres berjalan dengan baik. Sudah PHO sesuai tepat waktu. 	Kepala Dinas	: Mohon administrasi kegiatan baik fisik maupun keuangan diperhatikan.	
	<ul style="list-style-type: none"> Paket Preservasi Jalan Magelang-Kliangkrik-Sapuran terkait verifikasi tahap III hasil dari site meeting di lokasi dan rapat di Dinas ditargetkan sebelum tanggal sebelum tanggal 10 Oktober harus menyelesaikan pekerjaan binder, wearing dan dan bahu jalan beton. 	Kepala Dinas	: Mohon pelaksanaan pekerjaan selalu dicek dan diawasi perkembangannya agar tidak terlambat.	
	<ul style="list-style-type: none"> Paket Peningkatan Jalan Buntu-Kloya-Slarang. Minus menunggu addendum 3 belum selesai, karena dalam item pekerjaan <i>Light Weight Deflectometer</i> (LWD) tetapi tidak ada bahu jalan sehingga pekerjaan terprogres tetapi tidak bisa diprogreskan. 	Kepala Dinas	: Mohon pelaksanaan pekerjaan selalu dicek dan diawasi perkembangannya agar tidak terlambat.	

No.	Uraian Permasalahan/Saran	Tanggapan		Keterangan
		Tindak Lanjut		
2	Kepala Bidang Pelaksana Jalan Wilayah Timur			Informasi progres fisik dan keuangan serta perkembangan paket kegiatan dari Kepala Bidang Pelaksana Jalan Wilayah Timur.
	▪ Progres fisik dan keuangan s.d. Bulan Agustus rencana fisik 28.87%, realisasi fisik 51,19%, deviasi 22,32% dan realisasi keuangan 41,99%.			
	▪ Paket Peningkatan Jalan Kuwu-Galeh minus dikarenakan kemaren belum ada kesepakatan dengan Perhutani terkait pengalihan longsor, sekarang sudah clear namun ada pohon milik Perhutani yang belum ditebang. Pekerjaan agregat kelas A sudah dilaksanakan kemudian dilakukan pengecoran.			
	▪ Paket Peningkatan Jalan Surakarta-Gemolong-Geyer Bts.Kab. Grobogan (DAK) terkendala kedatangan material belum lancar.			
	▪ Paket Peningkatan Jalan Ngadirojo-Biting dan Paket Pembangunan FO Ganefo (Mranggen) sudah selesai.			
	▪ Paket Penggantian Jembatan Ganepo Ruas Galeh-Ngrampal terkendala pekerjaan pilar karena cuaca sering hujan sehingga arus Sungai Bengawan Solo tinggi.	Kepala Dinas	: Mohon pelaksanaan pekerjaan jembatan selalu dicek dan diawasi perkembangannya. Administrasi kegiatan baik fisik maupun keuangan diperhatikan. Siapkan pemberian kesempatan dan jaminan pelaksanaan pekerjaan serta dirapatkan lebih lanjut karena paket pekerjaan berpotensi melebihi tahun anggaran.	

No.	Uraian Permasalahan/Saran	Tanggapan		Keterangan
		Tindak Lanjut		
3	Kepala Bidang Sarana Prasarana Pemukiman dan Bangunan Gedung			
	<ul style="list-style-type: none"> Progres minus dikarenakan Paket Pembangunan MAJT tahun ini belum dilaksanakan sehingga di Perubahan 2022 baru bisa diupdate progres dalam RKO. Kemudian Rehabilitasi Gedung Kantor minus dan sudah diberikan pemberian kesempatan. Paket tender lainnya kontraknya mundur dan mempengaruhi progres dalam RKO, sehingga progres berjalan terus, tetapi di lapangan tidak mengalami keterlambatan. 	<p>Kepala Dinas : Mohon pelaksanaan pekerjaannya selalu dicek dan diawasi perkembangannya. Kegiatan FGD dibuat formalitas secara efektif dan efisien serta bermanfaat.</p> <p>Sekretaris : Target RKO mohon nanti disesuaikan di Perubahan 2022.</p>	<p>Informasi progres fisik dan keuangan serta perkembangan paket kegiatan dari Kepala Bidang Sarana Prasarana Pemukiman dan Bangunan Gedung.</p>	
4	Kepala BPJ Wilayah Semarang			
	<ul style="list-style-type: none"> Progres fisik dan keuangan s.d. Bulan September rencana fisik 82,71%, realisasi fisik 82,83%, deviasi 0,12% dan realisasi keuangan 50,27%. PAD s.d. Bulan September 2022 sebesar Rp. 850.400.585,00 (109,39%). Rehabilitasi Jalan Weleri-Patean pekerjaan Overlay sudah dilaksanakan, pekerjaan pengeboran tiang bore piled pada pekerjaan DPT terkendala beronjong eksisting dalam tanah, sehingga pengeboran tidak maksimal. Akan dilakukan penyesuaian desain DPT dan pekerjaan tambah kurang (Addendum No.2) Rehabilitasi Jembatan Larik Panjang kendala yang terjadi cuaca hujan pada saat pekerjaan pengecoran pondasi, sehingga dilakukan penundaan pengecoran agar mutu beton tetap terjaga, dan melanjutkan pengecoran pada hari berikutnya serta melakukan pembersihan kembali pada lokasi pengecoran. 	<p>Kepala Dinas : Terima kasih karena PAD sudah melebihi target, tetap maksimalkan potensi yang ada sampai akhir tahun.</p> <p>Kepala Dinas : Mohon diberikan kesempatan menyelesaikan pekerjaan dilapangan dengan baik. Diawasi dan dipantau perkembangannya.</p> <p>Kepala Dinas : Mohon selalu diawasi pelaksanaan pekerjaannya dan dipantau perkembangannya sehingga tidak ada masalah diakhir kontrak.</p>	<p>Informasi progres fisik dan keuangan serta perkembangan paket kegiatan dari Kepala BPJ Wilayah Semarang.</p>	

No.	Uraian Permasalahan/Saran	Tanggapan		Keterangan
		Tindak Lanjut		
5	Kepala BPJ Wilayah Pati			Informasi progres fisik dan keuangan serta perkembangan paket kegiatan dari Kepala BPJ Wilayah Pati.
	<ul style="list-style-type: none"> Progres fisik dan keuangan s.d. Bulan September rencana fisik 68,67%, realisasi fisik 87,07%, deviasi 18,40% dan realisasi keuangan 60,73%. 			
	<ul style="list-style-type: none"> PAD s.d. Bulan September 2022 sebesar Rp. 741.445.700,00 (141,23%). 			
	<ul style="list-style-type: none"> Paket Tehabilitasi Jembatan Jeding sudah 2 Minggu tidak ada pekerjaan karena cashlow, sudah dilaksanakan scm pertama dan kegiatan sekarang sudah berjalan kembali. 			
	<ul style="list-style-type: none"> Sudah dilaksanakan survei Jembatan di wilayah BPJ Pati sesuai perintah Bapak Kepala Dinas, terjadi kerusakan pada Jembatan Tunggul Ruas Jalan Kudus–Margoyoso akibat scouring gerusan air pada pilar jembatan. 	Kepala Dinas	: Mohon perbaikan sementara ditangani dengan pemeliharaan rutin sampai dengan akhir tahun. Kemudian tahun 2023 diusulkan kegiatan kerusakan khusus.	
	<ul style="list-style-type: none"> Terjadi pergeseran DPT, rekahan dan penurunan badan jalan di ruas jalan Kudus–Colo KM. SMG. 68+600 akibat limpasan air karena hujan deras pada tanggal 2 Oktober 2022 	Kepala Dinas	: Mohon diperbaiki sementara dengan pemeliharaan rutin dengan diperkuat DPTnya, dicek saluran drainasinya, jika diperlukan dibuatkan gorong-gorong.	

No.	Uraian Permasalahan/Saran	Tanggapan		Keterangan
		Tindak Lanjut		
6	Kepala BPJ Wilayah Purwodadi			Informasi progres fisik dan keuangan serta perkembangan paket kegiatan dari Kepala BPJ Wilayah Purwodadi.
	<ul style="list-style-type: none"> Progres fisik dan keuangan s.d. Bulan September rencana fisik 89,17%, realisasi fisik 89,92%, deviasi 0,75% dan realisasi keuangan 61,41%. 			
	<ul style="list-style-type: none"> PAD s.d. Bulan September 2022 sebesar Rp. 803.819.170,00 (110,14%). 			
	<ul style="list-style-type: none"> Paket Rehabilitasi Jalan Klambu-Purwodadi Pekerjaan dilapangan wanprestasi karena rigid yang tergelar tidak memenuhi persyaratan teknis dan penyedia jasa sudah mengirimkan surat tidak sanggup meneruskan pekerjaan dan siap di putus kontrak. 	Kepala Dinas	: Mohon dirapatkan dengan Dinas, Biro APBJ dan penyedia jasa terkait paket Klambu-Purwodadi. Disiapkan semua administrasinya.	
7	Kepala BPJ Wilayah Surakarta			Informasi progres fisik dan keuangan serta perkembangan paket kegiatan dari Kepala BPJ Wilayah Surakarta.
	<ul style="list-style-type: none"> Progres fisik dan keuangan s.d. Bulan September rencana fisik 77,90%, realisasi fisik 77,07%, deviasi -0,83% dan realisasi keuangan 50,73%. 			
	<ul style="list-style-type: none"> PAD s.d. Bulan September 2022 sebesar Rp. 524.039.750,00 (91,14%). 			
	<ul style="list-style-type: none"> Paket Rehabilitasi Saluran Drainase Ruas Boyolali-Selo-Jrakah/ Bts. Kab. Magelang sudah dikeluarkan SP 2, pekerjaan sudah on going, selalu diawasi dan dipantau perkembangannya. Optimis selesai sesuai target namun bitamana meleset akan diberikan kesempatan menyelesaikan pekerjaan. 	Kepala Dinas	: Mohon dilakukan percepatan perkerjaan dilapangan dengan baik. Diawasi dan dipantau perkembangannya, cek mutu beton salurannya (u-ditch), dan diberikan kesempatan menyelesaikan pekerjaannya.	

No.	Uraian Permasalahan/Saran	Tanggapan		Keterangan
		Tindak Lanjut		
8	Kepala BPJ Wilayah Magelang			Informasi progres fisik dan keuangan serta perkembangan paket kegiatan dari Kepala BPJ Wilayah Magelang.
	▪ Progres fisik dan keuangan s.d. Bulan September rencana fisik 83,79%, realisasi fisik 89,56%, deviasi 5,77% dan realisasi keuangan 54,11%.			
	▪ PAD s.d. Bulan September 2022 sebesar Rp. 376.592.129,00 (99,79%).			
	▪ Mohon pencerahan untuk status kelanjutan ruas jalan Magelang-Kaliangkrik?	Kepala Dinas	: Ruas Magelang-Kaliangkrik masih dalam kewenangan PHJD. Magelang-Purworejo mohon kondisi jalan yang rusak diperhatikan, bisa dilakukan patching dan overlay 1 lapis.	
9	Kepala BPJ Wilayah Wonosobo			Informasi progres fisik dan keuangan dari Kepala BPJ Wilayah Wonosobo.
	▪ Progres fisik dan keuangan s.d. Bulan September rencana fisik 86,35%, realisasi fisik 87,57%, deviasi 1,22% dan realisasi keuangan 49,80%.			
	▪ PAD s.d. Bulan September 2022 sebesar Rp. 225.611.625.00 (65,43%).			
	▪ Rehabilitasi Jembatan Bendo, sudah dipanggil dan dikarantina/diberikan peringatan karena pekerjaan minus sehingga dipercepat penyerapan keuangannya.	Kepala Dinas	: Mohon dilakukan percepatan pekerjaan dilapangan dengan baik. Diawasi dan dipantau perkembangannya, sehingga tidak ada masalah diakhir kontrak.	

No.	Uraian Permasalahan/Saran	Tanggapan		Keterangan
		Tindak Lanjut		
10	Kepala BPJ Wilayah Cilacap			Informasi progres fisik dan keuangan serta perkembangan paket kegiatan dari Kepala BPJ Wilayah Cilacap.
	▪ Progres fisik dan keuangan s.d. Bulan September rencana fisik 86,13%, realisasi fisik 65,29%, deviasi -20,84% dan realisasi keuangan 39,55%.			
	▪ PAD s.d. Bulan September 2022 sebesar Rp. 503.666.240,00 (99,74%).			
	▪ Rehabilitasi Jalan Cilopadang-Salem s.d. sudah melakukan percepatan pekerjaan fisik di lapangan. Kemarin dan Hari ini sudah melakukan pekerjaan pelebaran jalan, diperkirakan selesai lebih awal dari target akhir kontrak.			
	▪ Rehabilitasi jalan Buntu-Kroya-Slarang baru melaksanakan pekerjaan timbunan dan penutupan dengan beton.			
	▪ Rehabilitasi Jalan Bobotsari-Belik s.d. sudah melaksanakan kegiatan fisik di lapangan. Minus besar dikarenakan pengisian target fisik dalam RKO terlalu tinggi.	Kepala Dinas	: Mohon tahun depan jangan terlalu optimis dalam pengisian target RKO, diperkirakan dengan waktu tender dan kontrak pekerjaan, sehingga tidak berpotensi minus dalam aplikasi.	
	▪ Ruas jalan Adipala-Bodo tidak jadi ditangani APBN, rencana tahun depan ruas tersebut masuk ke Jalan Provinsi. Ada amblesan akibat pemasangan pipa PDAM.	Kepala Dinas	: Mohon dijadwalkan rapat terkait pemasangan pipa di ruas jalan Adipala-Bodo dengan Balai, pihak penyedia jasa terkait serta PPK wilayah tersebut agar mau memperbaiki kerusakan tersebut.	

No.	Uraian Permasalahan/Saran	Tanggapan		Keterangan
		Tindak Lanjut		
11	Kepala BPJ Wilayah Tegal			Informasi progres fisik dan keuangan serta perkembangan paket kegiatan dari Kepala BPJ Wilayah Tegal.
	▪ Progres fisik dan keuangan s.d. Bulan September rencana fisik 81,81%, realisasi fisik 84,14%, deviasi 2,33% dan realisasi keuangan 37,94%.			
	▪ PAD s.d. Bulan September 2022 sebesar Rp. 427.005.250.00 (96,81%).			
	▪ Rehabilitasi Gorong-gorong Gunung Larang Cs Ruas Jalan Bumiayu-Salem u-ditch sudah jadi, tinggal pemasangan.	Kepala Dinas	: Mohon dilakukan percepatan pekerjaan dilapangan dengan baik dan siapkan schedule pekerjaan. Diawasi dan selalu dipantau perkembangannya, sehingga tidak ada masalah diakhir kontrak.	
	▪ Rehabilitasi Jalan Morongso - Tuwel - Sirampog hari ini sudah order aspal untuk patching. Minggu/Senin selesai kemudian dilanjutkan dengan pekerjaan overlay.	Kepala Dinas	: Mohon dilakukan percepatan pekerjaan dilapangan dengan baik dan siapkan schedule pekerjaan. Diawasi dan selalu dipantau perkembangannya, sehingga tidak ada masalah diakhir kontrak.	

No.	Uraian Permasalahan/Saran	Tanggapan		Keterangan
		Tindak Lanjut		
12	Kepala BPJ Wilayah Pekalongan			Informasi progres fisik dan keuangan serta perkembangan paket kegiatan dari Kepala BPJ Wilayah Pekalongan.
	▪ Progres fisik dan keuangan s.d. Bulan September rencana fisik 73,95%, realisasi fisik 84,59%, deviasi 10,63% dan realisasi keuangan 48,97%.			
	▪ PAD s.d. Bulan September 2022 sebesar Rp. 460.808.349,00 (87,77%).			
	▪ Rehabilitasi Jembatan Kesesi Ruas Kesesi / Bts. Kab. Pekalongan-Bantarbolang (Pembuatan Groundsill) progres minus 16,77%, karena fokus di paket lainnya. Sudah dilaksanakan scm 3. Pekerjaan yang belum terbangun 23 meter. Akhir kontrak awal November 2022.	Kepala Dinas	: Mohon dirapatkan dengan penyedia jasa. Konsekuensi bila tidak segera dikerjakan karena sudah mulai musim hujan.	
	▪ Rehabilitasi Jembatan Jagung, sudah dilakukan percepatan pekerjaan. Alat berat dan operator siap dan sudah berani turun ke bawah jembatan.	Kepala Dinas	: Mohon diberikan dokumentasinya terkait pelaksanaan pekerjaan.	

No.	Uraian Permasalahan/Saran	Tanggapan		Keterangan
		Tindak Lanjut		
13	Kepala Balai Pengujian dan Peralatan			Informasi progres fisik dan keuangan dari Kepala Balai Pengujian dan Peralatan.
	<ul style="list-style-type: none"> Progres fisik dan keuangan s.d. Bulan September rencana fisik 81,68%, realisasi fisik 90,63%, deviasi 8,95% dan realisasi keuangan 34,66%. 			
	<ul style="list-style-type: none"> PAD s.d. Bulan September 2022 sebesar Rp. 1.225.925.000.00 (75,31%). 			
	<ul style="list-style-type: none"> Kegiatan Pengadaan bahan/material konstruksi (bronjong dan geobag) untuk penanganan kerusakan khusus jalan dan jembatansudah bisa dimulai, karena sudah selesai tendernya. Rencana besok akan tanda tangan kontrak. 			
	<ul style="list-style-type: none"> Kegiatan Pengujian, belanja modal alat laboratorium automatic absorption spectrophotometer sampai saat ini belum terkirim sehingga akan diberikan pemberian kesempatan. 			
16	Kepala Balai Jasa Konstruksi			Informasi progres fisik dan keuangan dari Kepala Balai Jasa Konstruksi.
	<ul style="list-style-type: none"> Progres fisik dan keuangan s.d. Bulan September rencana fisik 85,89%, realisasi fisik 87,17%, deviasi 1,28% dan realisasi keuangan 71,41%. Pelaksanaan Pelatihan dan Sertifikasi Tenaga Ahli dengan target 200 peserta sudah selesai sesuai target. 			
	<ul style="list-style-type: none"> Bulan september sudah melaksanakan kegiatan Penyusunan Profil Jasa Konstruksi Jawa Tengah melanjutkan survei HSD kedua, rencana Bulan Oktober akan dilaksanakan inputing data. 	Kepala Dinas	: Mohon kegiatan FGD jangan hanya formalitas saja tetapi juga ada hasilnya. Dilaksanakan secara efektif dan efisien serta bermanfaat.	

KEGIATAN APBN SKPD - TP



PROGRES FISIK DAN KEUANGAN SKPD-TP

STATUS : 31 OKTOBER 2022

NO	KEGIATAN/KELOMPOK KEGIATAN	ANGGARAN	RENC (%)	FISIK		REAL KEU (%)
				REAL (%)	DEV (%)	
1	SATKER TP DINAS PU BINA MARGA DAN CIPTA KARYA PROVINSI JAWA TENGAH	1.078.791.000	76,91	77,99	1,08	75,02
2	PPK TP 01 (SLARANG-SAMPANG-BUNTU-KEBUMEN)	7.381.651.000	64,87	72,70	7,83	74,48
3	PPK TP 02 (CILACAP-SLARANG)	5.240.954.000	54,80	62,95	8,15	58,56
	TOTAL	13.701.396.000	61,96	69,39	7,42	68,43

KEGIATAN APBN KEBINAMARGAAN




PROGRES FISIK DAN KEUANGAN APBN

STATUS : 31 OKTOBER 2022

NO	SATUAN KERJA	ANGGARAN	FISIK			REAL KEU (%)
			RENC (%)	REAL (%)	DEV (%)	
1	SATUAN KERJA PELAKSANAAN JALAN NASIONAL WILAYAH I PROVINSI JAWA TENGAH	738.110.031.000	79,12	78,94	-0,18	76,16
2	SATUAN KERJA PELAKSANAAN JALAN NASIONAL WILAYAH II PROVINSI JAWA TENGAH	418.490.468.000	45,87	38,54	-7,33	36,46
3	SATUAN KERJA PELAKSANAAN JALAN NASIONAL WILAYAH III PROVINSI JAWA TENGAH	384.902.159.000	52,79	64,32	0,84	47,25
4	SATUAN KERJA PERENCANAAN DAN PENGAWASAN JALAN NASIONAL PROVINSI JAWA TENGAH	45.984.137.000	69,10	69,83	0,73	66,83
	TOTAL	1.587.486.795.000	63,68	64,48	0,80	58,41

KEGIATAN BPPW



PROGRES FISIK KEGIATAN BPPW

STATUS : 31 OKTOBER 2022

NO	SATUAN KERJA	ANGGARAN	FISIK			REAL KEUANGAN (%)
			RENC (%)	REAL (%)	DEV (%)	
1	BALAI PRASARANA PERMUKIMAN WILAYAH JAWA TENGAH	21.040.528.000	81,26	84,22	2,96	75,15
2	PELAKSANAAN PRASARANA PERMUKIMAN WILAYAH I PROVINSI JAWA TENGAH	760.849.068.000	60,53	81,39	20,86	86,84
3	PELAKSANAAN PRASARANA PERMUKIMAN WILAYAH II PROVINSI JAWA TENGAH	593.777.550.000	74,18	83,39	9,21	86,95
4	PELAKSANAAN PRASARANA PERMUKIMAN WILAYAH III PROVINSI JAWA TENGAH	277.239.182.000	66,83	80,36	13,53	81,99
	TOTAL	1.652.906.328.000	66,75	81,97	15,22	85,92

KEGIATAN SATKER PEMBANGUNAN JALAN TOL SEMARANG-DEMAK



PROGRESS BRIEF

FULL SCALE TRIAL EMBANKMENT SECTION 1

No	Item	Keterangan
1	BULAN	12
2	PERIODE	26 September 2022 s/d 30 Oktober 2022
3	TOTAL WAKTU PELAKSANAAN	441 Hari Kalender
4	NILAI KONTRAK	377.396.617.000

RENCANA BULANAN

	Per 30 Oktober 2022	s.d. Bulan Lalu (B11)	Bulan Ini (B12)	s.d. Bulan Ini (B12)
Rencana		22,632 %	43,976 %	66,6080 %
Realisasi		20,121 %	31,0644 %	51,1855 %
Deviasi		-2,5110 %	-12,9115 %	-15,4226 %

RENCANA MINGGUAN

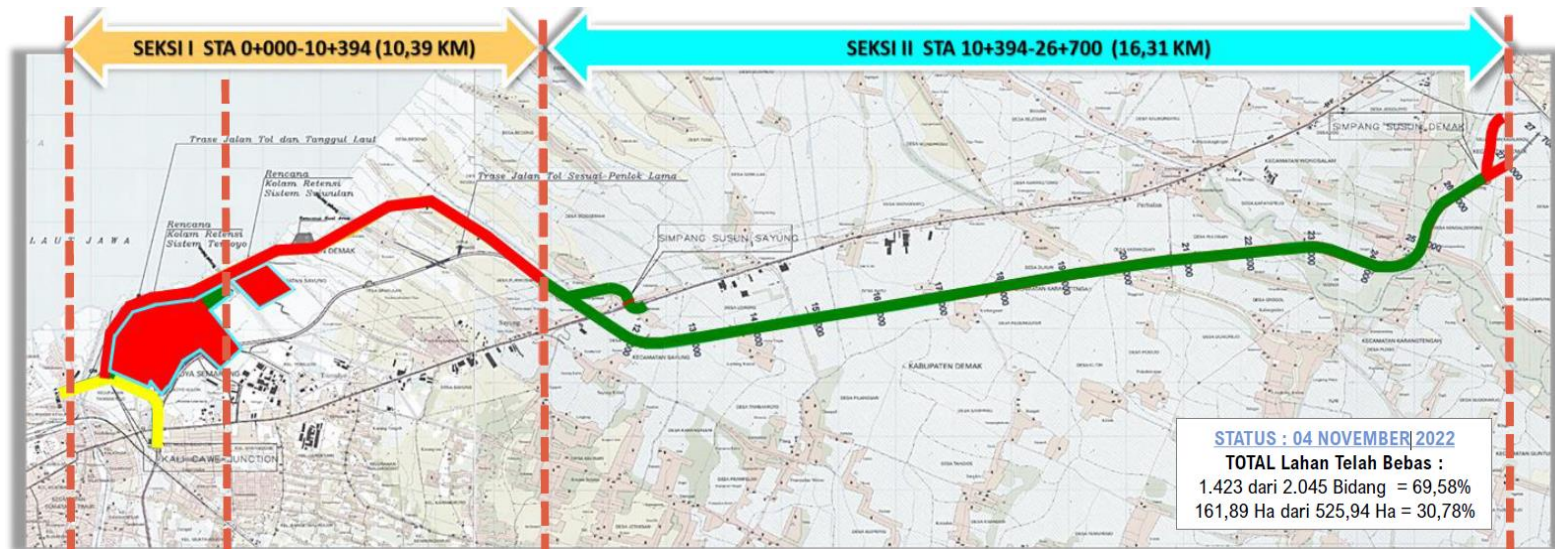
	Per 30 Oktober 2022	s.d. Pekan Lalu (P49)	Pekan Ini (P50)	s.d. Pekan Ini (P50)
Rencana		61,4307 %	5,1773 %	66,6080 %
Realisasi		36,0682 %	14,4334%	51,1855 %
Deviasi		-25,3625 %	9,2561 %	-15,4226 %

PROGRES PENGADAAN TANAH Berdasarkan DPPT Basic Desain

STATUS : 04 NOVEMBER 2022

Total Lahan Telah Bebas:

1.423 dari 2.045 Bidang = 69,58%
 161,89 Ha dari 525,94 Ha = 30,78%



SATKER PJN WILAYAH I

(Rp. 738.110.031.000,00)

NO.	KEGIATAN	ANGGARAN	FISIK			REAL KEU %
			RENC %	REAL %	DEV %	
1	SATKER PELAKSANAAN JALAN NASIONAL WIL. I PROV. JATENG					
	A. INDUK	4.480.558.000				
	1. Dukungan Teknis	1.801.106.000	54,92	54,92	0,00	54,92
	2. Dukungan Manajemen Internal	2.415.877.000	73,28	73,28	0,00	73,28
	3. Layanan Prasarana Internal	243.275.000	92,66	92,66	0,00	92,66
	4. Pengamanan Proyek Strategis Nasional pembangunan Jalan Kawasan Industri Terpadu (KIT) Batang	20.300.000	100,00	100,00	0,00	100,00
	B. PPK 1.1 PROVINSI JAWA TENGAH (WISHNU HERLAMBANG, ST)	45.934.551.000				
	1. Pemeliharaan Rutin Jalan					
	- PRESERVASI JALAN LOSARI (BTS. JABAR)-TEGAL-PEMALANG	6.616.658.000	90,75	90,75	0,00	90,93
	2. Pemeliharaan Rutin Kondisi					
	- PRESERVASI JALAN LOSARI (BTS. JABAR)-TEGAL-PEMALANG	1.247.685.000	79,21	79,21	0,00	82,67
	3. Holding/Penunjang					
	- PRESERVASI JALAN LOSARI (BTS. JABAR)-TEGAL-PEMALANG	1.459.395.000	89,92	89,92	0,00	89,92
	4. Pemeliharaan Rutin Jembatan					
	- PRESERVASI JALAN LOSARI (BTS. JABAR)-TEGAL-PEMALANG	1.590.800.000	62,73	62,73	0,00	62,73

NO.	KEGIATAN	ANGGARAN	FISIK			REAL KEU %
			RENC %	REAL %	DEV %	
	5. Manajemen Pengendalian (PPK 1.1 PROVINSI JAWA TENGAH)	69.068.000	66,54	79,27	12,73	79,27
	6. Revitalisasi Drainase Jalan Losari (Bts. Jabar)-Tegal-Pemalang	46.885.000	100,00	100,00	0,00	100,00
	7. Administrasi Kegiatan (PPK 1.1 PROVINSI JAWA TENGAH)	103.984.000	69,62	71,71	2,09	71,71
	8. Pemeliharaan Sarana Dan Prasarana Internal (PPK 1.1 PROV. JATENG)	67.700.000	69,62	68,98	-0,64	68,98
	9. GAJI DAN TUNJANGAN (PPK 1.1 PROVINSI JAWA TENGAH)	12.312.000	78,61	81,64	3,03	81,64
	10. Operasional dan Pemeliharaan Kantor (PPK 1.1 PROV. JATENG)	183.165.000	55,72	57,72	2,00	57,72
	11. REHABILITASI JALAN LOSARI (BTS. JABAR)-TEGAL-PEMALANG (E-KATALOG)	3.600.000.000	0,00	0,20	0,20	0,00
	12. REHABILITASI JALAN LOSARI (BTS. JABAR)-TEGAL-PEMALANG (E-KATALOG)	1.362.824.000	0,00	0,20	0,20	0,00
	13. REHABILITASI MAYOR JALAN LOSARI (BTS. JABAR)-TEGAL-PEMALANG	1.966.480.000	0,00	0,00	0,00	0,00
	14. REHABILITASI JALAN LOSARI (BTS. JABAR)-TEGAL-PEMALANG (E-KATALOG)	4.294.421.000	0,00	0,10	0,10	0,00
	15. REKONSTRUKSI JALAN JLN. PEMUDA (BREBES) (E-KATALOG)	1.719.895.000	0,00	0,00	0,00	0,00
	16. PEMELIHARAAN RUTIN JALAN LOSARI (BTS. JABAR)-TEGAL-PEMALANG (E-KATALOG)	1.643.279.000	0,00	0,00	0,00	0,00
	17. REKONSTRUKSI JALAN BTS. JABAR- TEGAL-PEMALANG	19.950.000.000	0,00	0,00	0,00	0,00

NO.	KEGIATAN	ANGGARAN	FISIK			REAL KEU %
			RENC %	REAL %	DEV %	
	C. PPK 1.2 PROVINSI JAWA TENGAH (I NYOMAN YASMARA, ST.MT.)	52.946.767.000				
	1. Pemeliharaan Rutin Jalan					
	- PRESERVASI JALAN PEMALANG-PEKALONGAN-BATANG-WELERI	3.425.885.000	78,28	78,28	0,00	83,98
	2. Pemeliharaan Rutin Kondisi					
	- PRESERVASI JALAN PEMALANG-PEKALONGAN-BATANG-WELERI	5.179.590.000	87,60	87,60	0,00	85,99
	3. Holding/Penunjang					
	- PRESERVASI JALAN PEMALANG-PEKALONGAN-BATANG-WELERI	13.322.926.000	84,10	84,10	0,00	80,87
	4. Pemeliharaan Rutin Jembatan					
	- PRESERVASI JALAN PEMALANG-PEKALONGAN-BATANG-WELERI	2.234.100.000	76,99	76,99	0,00	77,09
	5. Manajemen Pengendalian (PPK 1.2 PROVINSI JAWA TENGAH)	84.011.000	66,54	97,68	31,14	97,68
	6. Revitalisasi Drainase Jalan Pemalang-Pekalongan-Batang-Weleri	65.907.000	100,00	100,00	0,00	100,00
	7. Administrasi Kegiatan (PPK 1.2 PROVINSI JAWA TENGAH)	109.984.000	76,58	84,62	8,04	84,62
	8. Pemeliharaan Sarana Dan Prasarana Internal (PPK 1.2 PROV. JATENG)	38.890.000	76,58	82,35	5,77	82,35
	9. GAJI DAN TUNJANGAN (PPK 1.2 PROVINSI JAWA TENGAH)	9.720.000	88,43	99,93	11,50	99,93
	10. Operasional dan Pemeliharaan Kantor (PPK 1.2 PROV. JATENG)	187.783.000	61,30	63,09	1,79	63,09
	11. PEMELIHARAAN RUTIN JALAN PEMALANG-PEKALONGAN-BATANG-WELERI (E-KATALOG)	1.849.379.000	0,00	0,00	0,00	0,00
	12. REHABILITASI MINOR JALAN PEMALANG-PEKALONGAN-BATANG-WELERI (E-KATALOG)	11.913.167.000	0,00	0,00	0,00	0,00
	13. REKONSTRUKSI JALAN PEMALANG-PEKALONGAN	14.525.425.000	0,00	0,00	0,00	0,00

NO.	KEGIATAN	ANGGARAN	FISIK			REAL KEU %
			RENC %	REAL %	DEV %	
	D. PPK 1.3 PROVINSI JAWA TENGAH (YAFOOR SULAIMAN, ST.)	57.824.386.000				
	1. Pemeliharaan Rutin Jalan					
	- PRESERVASI JALAN WELERI-KENDAL-SEMARANG	4.483.295.000	64,94	73,64	8,71	64,86
	2. Pemeliharaan Rutin Kondisi					
	- PRESERVASI JALAN WELERI-KENDAL-SEMARANG	2.718.746.000	64,26	53,22	-11,04	34,14
	3. Holding/Penunjang					
	- PRESERVASI JALAN WELERI-KENDAL-SEMARANG	5.646.760.000	74,27	85,00	10,74	68,55
	4. Rehabilitasi Minor Jalan					
	- PRESERVASI JALAN WELERI-KENDAL-SEMARANG	4.220.584.000	99,03	98,46	-0,57	79,02
	5. Rehabilitasi Mayor Jalan					
	- PRESERVASI JALAN WELERI-KENDAL-SEMARANG	2.330.442.000	72,13	79,33	7,20	73,23
	6. Rekonstruksi					
	- PRESERVASI JALAN WELERI-KENDAL-SEMARANG	16.627.400.000	83,12	83,23	0,11	72,71
	7. Pemeliharaan Rutin Jembatan					
	- PRESERVASI JALAN WELERI-KENDAL-SEMARANG	6.906.136.000	61,04	88,06	27,02	45,53
	8. Rehabilitasi Jembatan					
	- PRESERVASI JALAN WELERI-KENDAL-SEMARANG	1.110.247.000	22,12	39,78	17,66	50,10
	9. Pemeliharaan Berkala Jembatan					
	- PRESERVASI JALAN WELERI-KENDAL-SEMARANG	691.895.000	31,80	34,45	2,65	18,45
	11. PENANGANAN PRAKONTRAK RUTIN JALAN WELERI-KENDAL-SEMARANG	430.533.000	100,00	100,00	0,00	100,00
	12. Manajemen Pengendalian (PPK 1.3 PROVINSI JAWA TENGAH)	69.068.000	66,54	93,41	26,87	93,41
	13. Administrasi Kegiatan (PPK 1.3 PROVINSI JAWA TENGAH)	163.984.000	69,62	86,84	17,22	86,84
	14. Pemeliharaan Sarana Dan Prasarana Internal (PPK 1.3 PROV. JATENG)	48.610.000	69,62	80,31	10,69	80,31
	15. GAJI DAN TUNJANGAN (PPK 1.3 PROVINSI JAWA TENGAH)	8.911.000	78,61	81,71	3,10	81,71
	16. Operasional dan Pemeliharaan Kantor (PPK 1.3 PROV. JATENG)	145.075.000	55,72	65,20	9,48	65,20
	17. REKONSTRUKSI JALAN WELERI-KENDAL-SEMARANG	12.222.700.000	0,00	0,00	0,00	0,00

NO.	KEGIATAN	ANGGARAN	FISIK			REAL KEU %
			RENC %	REAL %	DEV %	
	E. PPK 1.4 PROVINSI JAWA TENGAH (SYAHPUTRA AMALDANI GINTING, ST. MSc)	129.622.211.000				
	1. Pemeliharaan Rutin Jalan					
	- PRESERVASI JALAN PEJAGAN-PRUPUK-TEGAL-BTS. BANYUMAS/ BREBES-WANGON	1.674.144.000	70,12	100,00	29,88	100,00
	2. Pemeliharaan Rutin Kondisi					
	- PRESERVASI JALAN PEJAGAN-PRUPUK-TEGAL-BTS. BANYUMAS/ BREBES-WANGON	11.188.093.000	45,23	72,93	27,70	93,25
	3. Rehabilitasi Minor Jalan					
	- PRESERVASI JALAN PEJAGAN-PRUPUK-TEGAL-BTS. BANYUMAS/ BREBES-WANGON	2.078.512.000	82,73	79,25	-3,48	100,00
	4. Rehabilitasi Mayor Jalan					
	- PRESERVASI JALAN PEJAGAN-PRUPUK-TEGAL-BTS. BANYUMAS/ BREBES-WANGON	13.695.253.000	53,92	81,69	27,77	94,68
	5. Rekonstruksi					
	- PRESERVASI JALAN PEJAGAN-PRUPUK-TEGAL-BTS. BANYUMAS/ BREBES-WANGON	45.180.183.000	68,89	97,26	28,37	92,93
	6. Pelebaran Jalan Menuju Standar					
	- PRESERVASI JALAN PEJAGAN-PRUPUK-TEGAL-BTS. BANYUMAS/ BREBES-WANGON	16.355.647.000	51,58	51,58	0,00	51,58
	7. Pemeliharaan Rutin Jembatan					
	- PRESERVASI JALAN PEJAGAN-PRUPUK-TEGAL-BTS. BANYUMAS/ BREBES-WANGON	2.264.618.000	62,01	72,75	10,74	77,24

NO.	KEGIATAN	ANGGARAN	FISIK			REAL KEU %
			RENC %	REAL %	DEV %	
8. Rehabilitasi Jembatan						
- PRESERVASI JALAN PEJAGAN-PRUPUK-TEGAL BTS.BANYUMAS/ BREBES -WANGON		3.408.439.000	100,00	100,00	0,00	94,59
9. Berkala Jembatan						
- PRESERVASI JALAN PEJAGAN-PRUPUK-TEGAL-BTS. BANYUMAS/ BREBES-WANGON		4.138.129.000	0,00	0,00	0,00	0,00
10. Manajemen Pengendalian (PPK 1.4 PROVINSI JAWA TENGAH)		77.839.000	66,54	66,93	0,39	66,93
11. Administrasi Kegiatan (PPK 1.4 PROVINSI JAWA TENGAH)		100.781.000	69,62	76,98	7,36	76,98
12. Pemeliharaan Sarana Dan Prasarana Internal (PPK 1.4 PROVINSI JAWA TENGAH)		64.516.000	69,62	65,39	-4,23	65,39
13. GAJI DAN TUNJANGAN (PPK 1.4 PROVINSI JAWA TENGAH)		15.182.000	88,43	99,93	11,50	99,93
14. Operasional dan Pemeliharaan Kantor (PPK 1.4 PROVINSI JAWA TENGAH)		218.379.000	55,72	51,95	-3,77	51,95
15. PELEBARAN MENUJU STANDAR JALAN BTS. KOTA SLAWI-PRUPUK (E-KATALOG)		7.457.627.000	0,00	0,00	0,00	0,00
16. PELEBARAN MENUJU STANDAR JALAN BTS. KOTA SLAWI-PRUPUK (E-KATALOG)		21.704.869.000	0,00	0,00	0,00	0,00

NO.	KEGIATAN	ANGGARAN	FISIK			REAL KEU %
			RENC %	REAL %	DEV %	
	F. PPK 1.5 PROVINSI JAWA TENGAH (JODI PUJIADI HUTOMO, ST. MT.)	43.188.673.000				
	1. Pemeliharaan Rutin Jalan					
	- PRESERVASI JALAN MAJENANG (BTS. JABAR)-KARANGPUCUNG-WANGON	1.739.483.000	52,76	78,63	25,87	61,50
	2. Pemeliharaan Rutin Kondisi					
	- PRESERVASI JALAN MAJENANG (BTS. JABAR)-KARANGPUCUNG-WANGON	3.936.483.000	54,21	40,22	-13,99	33,68
	3. Holding/Penunjang					
	- PRESERVASI JALAN MAJENANG (BTS. JABAR)-KARANGPUCUNG-WANGON	2.869.828.000	53,25	89,43	36,18	81,68
	4. Pemeliharaan Preventif Jalan					
	- PRESERVASI JALAN MAJENANG (BTS. JABAR)-KARANGPUCUNG-WANGON	508.631.000	100,00	100,00	0,00	78,17
	5. Rehabilitasi Mayor Jalan					
	- PRESERVASI JALAN MAJENANG (BTS. JABAR)-KARANGPUCUNG-WANGON	17.285.480.000	92,78	92,48	-0,30	92,48
	6. Pemeliharaan Rutin Jembatan					
	- PRESERVASI JALAN MAJENANG (BTS. JABAR)-KARANGPUCUNG-WANGON	1.016.907.000	63,12	85,43	22,31	71,33
	7. Rehabilitasi Jembatan					
	- PRESERVASI JALAN MAJENANG (BTS. JABAR)-KARANGPUCUNG-WANGON	1.022.997.000	18,97	59,71	40,74	55,57
	8. Manajemen Pengendalian (PPK 1.5 PROVINSI JAWA TENGAH)	68.827.000	66,54	66,32	-0,22	66,32
	9. Revitalisasi Drainase Jalan Majenang (Bts.Jabar)-Karangpucung-	108.420.000	100,00	100,00	0,00	99,99
	10. Administrasi Kegiatan (PPK 1.5 PROVINSI JAWA TENGAH)	139.984.000	69,62	91,42	21,80	91,42
	11. Pemeliharaan Sarana Dan Prasarana Internal (PPK 1.5 PROV. JATENG)	24.280.000	69,62	92,86	23,24	92,86
	12. GAJI DAN TUNJANGAN (PPK 1.5 PROVINSI JAWA TENGAH)	13.824.000	78,61	70,94	-7,67	70,94
	13. Operasional dan Pemeliharaan Kantor (PPK 1.5 PROV. JATENG)	176.533.000	55,72	61,62	5,90	61,62
	14. REHABILITASI MINOR JALAN BTS. PROV. JABAR - KARANG PUCUNG (E-KATALOG)	14.276.996.000	0,00	0,00	0,00	0,00

NO.	KEGIATAN	ANGGARAN	FISIK			REAL KEU %
			RENC %	REAL %	DEV %	
	G. PPK 1.6 PROVINSI JAWA TENGAH (TISARA SITA, ST. M.Sc.)	119.401.535.000				
	1. PAKET I.4 - PEMBANGUNAN JALAN KAWASAN INDUSTRI TERPADU (KIT) BATANG	99.020.300.000	100,00	100,00	0,00	100,00
	2. Rehabilitasi Jembatan					
	- PRESERVASI JEMBATAN LOSARI-TEGAL-PEMALANG-PEKALONGAN-BATANG-PLELEN	11.577.277.000	62,60	70,62	8,02	51,58
	3. Pemeliharaan Berkala Jembatan					
	- PRESERVASI JEMBATAN LOSARI-TEGAL-PEMALANG-PEKALONGAN-BATANG-PLELEN	8.330.560.000	61,30	74,75	13,45	51,47
	4. Manajemen Pengendalian (PPK 1.6 PROVINSI JAWA TENGAH)	79.428.000	66,54	65,72	-0,82	65,72
	5. Administrasi Kegiatan (PPK 1.6 PROVINSI JAWA TENGAH)	158.984.000	69,62	71,25	1,63	71,25
	6. Pemeliharaan Sarana Dan Prasarana Internal (PPK 1.6 PROV. JATENG)	34.940.000	69,62	92,58	22,96	92,58
	7. GAJI DAN TUNJANGAN (PPK 1.6 PROVINSI JAWA TENGAH)	8.856.000	100,00	100,00	0,00	100,00
	8. Operasional dan Pemeliharaan Kantor (PPK 1.6 PROV. JATENG)	191.190.000	55,72	50,76	-4,96	50,76
	H. PPK KAWASAN INDUSTRI BATANG I (EFATA SATYA NUGRAHA, S.ST. MT.)	284.711.350.000				
	1. PAKET I.3 - PEMBANGUNAN JALAN KIT BATANG	284.312.464.000	100,00	100,00	0,00	95,47
	2. Manajemen Pengendalian (PPK KIT BATANG I)	75.078.000	66,54	87,22	20,68	87,22
	3. Administrasi Kegiatan (PPK KIT BATANG I)	109.400.000	69,62	72,90	3,28	72,90
	4. Pemeliharaan Sarpras Internal (PPK KIT BATANG I)	40.860.000	69,62	59,79	-9,83	59,79
	5. GAJI DAN TUNJANGAN (PPK KIT BATANG I)	16.308.000	78,61	76,23	-2,38	76,23
	6. Operasional dan Pemeliharaan Kantor (PPK KIT BATANG I)	157.240.000	55,72	60,99	5,27	60,99
	TOTAL	738.110.031.000	79,12	78,94	-0,18	76,16

SATKER PJN WILAYAH II

(Rp. 418.490.468.000,00)

NO.	KEGIATAN	ANGGARAN (Rp)	FISIK			REAL
			RENC %	REAL %	DEV %	KEU %
II.	SATUAN KERJA PELAKSANAAN JALAN NASIONAL WILAYAH II PROVINSI JAWA TENGAH INDUK (DEVI ALCITRA CANDRA, ST. MT)					
1	Prasarana Bidang Konektivitas Darat (Jembatan) Pembangunan Flyover/Underpass/Terowongan PEMBEBASAN LAHAN FLYOVER CANGUK MAGELANG	70.187.001.000	15,00	0,00	-15,00	0,00
2	Dukungan Teknis MONITORING DAN EVALUASI PELAKSANAAN KEGIATAN SERTIFIKASI JALAN NASIONAL (181 BIDANG) MANAJEMEN PENGENDALIAN PELAKSANAAN KEGIATAN SPLITSING / PEMECAHAN SERTIFIKAT TANAH	1.118.017.000 193.284.000 570.684.000 110.692.000	95,00 0,00 95,00 0,00	64,36 0,00 53,63 0,00	-30,64 0,00 -41,37 0,00	64,36 0,00 53,64 0,00
3	Dukungan Manajemen Ditjen Bina Marga Layanan Dukungan Manajemen Internal SERTIFIKASI JALAN NASIONAL (181 BIDANG) PEMBEBASAN LAHAN FLYOVER CANGUK MAGELANG	360.000.000 50.000.000	70,00 55,00	99,27 26,60	29,27 -28,40	99,27 26,60
4	Layanan Umum SISTEM PELAPORAN SECARA ELEKTRONIK (e-Monitoring) ADMINISTRASI KEGIATAN INDUK PEMELIHARAAN SARANA DAN PRASARANA INTERNAL INDUK KEBUTUHAN PENCEGAHAN COVID-19 PENYUSUNAN LAPORAN KEUANGAN DAN BMN	15.600.000 300.753.000 485.340.000 119.000.000 7.156.000	70,00 70,00 70,00 70,00 100,00	69,37 75,42 84,68 68,02 100,00	-0,63 5,42 14,68 -1,98 0,00	69,37 75,42 84,68 68,02 98,24
5	Layanan Perkantoran GAJI DAN TUNJANGAN INDUK OPERASIONAL DAN PEMELIHARAAN KANTOR INDUK	124.693.000 889.293.000	93,00 70,00	100,00 75,31	7,00 5,31	99,94 75,31
6	Layanan Sarana Internal PENGADAAN PERANGKAT PENGOLAH DATA DAN KOMUNIKASI	152.550.000	70,00	99,90	29,90	99,90

NO.	KEGIATAN	ANGGARAN (Rp)	FISIK			REAL KEU %
			RENC %	REAL %	DEV %	
1	A. PPK 2.1 PROVINSI JAWA TENGAH (DENI WIHARJITO, ST, MT)					
	OM Prasarana Bidang Konektivitas Darat (Jalan)					
	Preservasi Pemeliharaan Rutin Jalan					
	PEMELIHARAAN RUTIN TRANSISI JALAN TAMBAKREJA - BANTARSARI	110.000.000	0,00	0,00	0,00	0,00
	Preservasi Rekonstruksi, Rehabilitasi Jalan					
	PRESERVASI JALAN PATIMUAN (BTS. JABAR) - SP3.JERUKLEGI - WANGON	11.837.697.000	99,80	98,42	-1,38	86,15
	REHABILITASI MINOR JALAN BUNTU - BTS. KEDU SELATAN (E-KATALOG)	9.909.525.000	0,00	0,00	0,00	0,00
	REKONSTRUKSI RIGID JALAN KESUGIHAN - MAOS - SAMPANG (E-KATALOG)	4.133.440.000	0,00	0,00	0,00	0,00
	Pemeliharaan Rutin Jalan Baru					
	PEMELIHARAAN RUTIN JALAN DI JALAN BARU PPK 2.1 PROVINSI JAWA TENGAH	81.291.000	78,00	61,70	-16,30	61,70
MARKA JALAN DI RUAS JALAN BARU PPK 2.1 PROVINSI JAWA TENGAH	190.108.000	100,00	100,00	0,00	99,07	
Preservasi Pemeliharaan Rutin Jalan (Padat Karya)						
PRESERVASI JALAN PATIMUAN (BTS. JABAR) - SP3.JERUKLEGI - WANGON	1.649.110.000	83,60	82,27	-1,33	71,96	
PRESERVASI JALAN PATIMUAN (BTS. JABAR) - SP3.JERUKLEGI - WANGON	1.274.957.000	81,82	85,50	3,68	73,00	
PRESERVASI JALAN PATIMUAN (BTS. JABAR) - SP3.JERUKLEGI - WANGON	4.378.082.000	93,71	80,54	-13,17	79,86	
Penanganan Drainase, Trotoar, dan Fasilitas Keselamatan Jalan (Padat Karya)						
REVITALISASI DRAINASE TIPE 1 SECARA PADAT KARYA PPK 2.1	62.675.000	100,00	100,00	0,00	99,98	
2	OM Prasarana Bidang Konektivitas Darat (Jembatan)					
	Preservasi Jembatan					
	PRESERVASI JALAN PATIMUAN (BTS. JABAR) - SP3.JERUKLEGI - WANGON	268.594.000	100,00	100,00	0,00	95,00
Preservasi Rutin Jembatan (Padat Karya)						
PRESERVASI JALAN PATIMUAN (BTS. JABAR) - SP3.JERUKLEGI - WANGON	457.626.000	81,82	82,81	0,99	82,15	
3	Dukungan Manajemen Ditjen Bina Marga					
	Layanan Umum					
	ADMINISTRASI KEGIATAN PPK 2.1 PROVINSI JAWA TENGAH	118.334.000	70,00	96,18	26,18	96,18
Layanan Perkantoran						
GAJI DAN TUNJANGAN PPK 2.1 PROVINSI JAWA TENGAH	17.136.000	85,00	100,00	15,00	99,67	
OPERASIONAL DAN PEMELIHARAAN KANTOR PPK 2.1 PROVINSI JAWA TENGAH	150.470.000	70,00	79,14	9,14	79,14	

NO.	KEGIATAN	ANGGARAN (Rp)	FISIK			REAL KEU %
			RENC %	REAL %	DEV %	
	B. PPK 2.2 PROVINSI JAWA TENGAH (M SENO SAPUTRO, ST, MT)					
1	OM Prasarana Bidang Konektivitas Darat (Jalan)					
	PRESERVASI JALAN WANGON - BANYUMAS - BUNTU	5.228.802.000	100,00	100,00	0,00	89,96
	REHABILITASI JALAN PULAU NUSAKAMBANGAN	3.014.297.000	100,00	100,00	0,00	100,00
	REHABILITASI MAYOR JALAN PATIKRAJA - RAWALO (E-KATALOG)	1.468.098.000	0,00	0,00	0,00	0,00
	REHABILITASI MAYOR JALAN PURWOKERTO - PATIKRAJA (E-KATALOG)	976.695.000	0,00	0,00	0,00	0,00
	REKONSTRUKSI, PELEBARAN DAN REHABILITASI MAYOR JALAN BANYUMAS - BUNTU DAN SOKARAJA - KALIORI (E-KATALOG)	1.223.415.000	0,00	0,00	0,00	0,00
	PRESERVASI JALAN WANGON - BANYUMAS - BUNTU	4.289.977.000	100,00	100,00	0,00	87,45
	REHABILITASI JALAN PULAU NUSAKAMBANGAN	2.872.712.000	100,00	100,00	0,00	100,00
	REHABILITASI MAYOR JALAN PATIKRAJA - RAWALO (E-KATALOG)	17.341.668.000	0,00	0,00	0,00	0,00
	REHABILITASI MAYOR JALAN PURWOKERTO - PATIKRAJA (E-KATALOG)	3.959.736.000	0,00	0,00	0,00	0,00
	REKONSTRUKSI, PELEBARAN DAN REHABILITASI MAYOR JALAN BANYUMAS - BUNTU DAN SOKARAJA - KALIORI (E-KATALOG)	5.945.715.000	0,00	0,00	0,00	0,00
	PRESERVASI JALAN WANGON - BANYUMAS - BUNTU	2.133.208.000	75,00	75,62	0,62	30,36
	REHABILITASI JALAN PULAU NUSAKAMBANGAN	4.112.991.000	100,00	100,00	0,00	100,00
	Pelebaran Jalan Menuju Standar					
	REKONSTRUKSI, PELEBARAN DAN REHABILITASI MAYOR JALAN BANYUMAS - BUNTU DAN SOKARAJA - KALIORI (E-KATALOG)	8.116.934.000	0,00	0,00	0,00	0,00

NO.	KEGIATAN	ANGGARAN (Rp)	FISIK			REAL KEU %
			RENC %	REAL %	DEV %	
	Preservasi Pemeliharaan Rutin Jalan (Padat Karya)					
	PRESERVASI JALAN WANGON - BANYUMAS - BUNTU	1.517.489.000	70,33	66,42	-3,91	54,78
	PRESERVASI JALAN WANGON - BANYUMAS - BUNTU	1.642.269.000	71,36	70,24	-1,12	50,11
	Preservasi Jalan Wangon - Banyumas - Buntu	6.491.692.000	55,00	54,65	-0,35	71,29
2	Penanganan Drainase, Trotoar, dan Fasilitas Keselamatan Jalan (Padat Karya)					
	REVITALISASI DRAINASE TIPE 1 SECARA PADAT KARYA PPK 2.2	57.765.000	100,00	100,00	0,00	99,99
	OM Prasarana Bidang Konektivitas Darat (Jembatan)					
	Preservasi Jembatan					
	PRESERVASI JALAN WANGON - BANYUMAS - BUNTU	2.114.951.000	100,00	100,00	0,00	95,00
	PRESERVASI JALAN WANGON - BANYUMAS - BUNTU	1.243.521.000	100,00	100,00	0,00	73,63
3	Preservasi Rutin Jembatan (Padat Karya)					
	PRESERVASI JALAN WANGON - BANYUMAS - BUNTU	643.800.000	76,00	64,11	-11,89	59,69
	Dukungan Manajemen Ditjen Bina Marga					
	Layanan Umum					
	PEMELIHARAAN SARANA DAN PRASARANA INTERNAL PPK 2.1 PROVINSI JAWA TENGAH	66.246.000	70,00	96,67	26,67	96,67
	ADMINISTRASI KEGIATAN PPK 2.2 PROVINSI JAWA TENGAH	103.334.000	70,00	73,38	3,38	73,38
	PEMELIHARAAN SARANA DAN PRASARANA INTERNAL PPK 2.2 PROVINSI JAWA TENGAH	81.861.000	70,00	90,30	20,30	90,30
	Layanan Perkantoran					
	GAJI DAN TUNJANGAN PPK 2.2 PROVINSI JAWA TENGAH	17.808.000	85,00	100,00	15,00	99,99
	OPERASIONAL DAN PEMELIHARAAN KANTOR PPK 2.2 PROVINSI JAWA TENGAH	157.316.000	70,00	79,62	9,62	79,62

NO.	KEGIATAN	ANGGARAN (Rp)	FISIK			REAL KEU %
			RENC %	REAL %	DEV %	
1	C. PPK 2.3 PROVINSI JAWA TENGAH (CHOIRUL ZULRACHMANSAH, ST, M.Eng)					
	OM Prasarana Bidang Konektivitas Darat (Jalan)					
	Preservasi Rekonstruksi, Rehabilitasi Jalan					
	PRESERVASI JALAN BANJARNEGARA - WONOSOBO	822.527.000	100,00	100,00	0,00	95,00
	PELEBARAN JALAN KLAMPOK - BTS. KOTA BANJARNEGARA DAN REHABILITASI MINOR JL. TENTARA PELAJAR (BANJARNEGARA) (E-KATALOG)	3.250.000.000	0,00	0,00	0,00	0,00
	PRESERVASI JALAN LINGKAR SUMPIUH BANYUMAS	29.884.477.000	100,00	100,00	0,00	100,00
	Pelebaran Jalan Menuju Standar					
	PRESERVASI JALAN BANJARNEGARA - WONOSOBO	6.769.919.000	98,00	100,00	2,00	79,34
	PELEBARAN JALAN KLAMPOK - BTS. KOTA BANJARNEGARA DAN REHABILITASI MINOR JL. TENTARA PELAJAR (BANJARNEGARA) (E-KATALOG)	7.000.000.000	0,00	0,00	0,00	0,00
	Preservasi Pemeliharaan Rutin Jalan (Padat Karya)					
	PRESERVASI JALAN BANJARNEGARA - WONOSOBO	1.615.654.000	73,18	66,92	-6,26	68,12
	PRESERVASI JALAN BANJARNEGARA - WONOSOBO	1.706.390.000	86,97	90,50	3,53	72,11
	PRESERVASI JALAN BANJARNEGARA - WONOSOBO	6.574.846.000	68,74	98,89	30,15	89,46
Penanganan Drainase, Trotoar, dan Fasilitas Keselamatan Jalan (Padat Karya)						
REVITALISASI DRAINASE TIPE 1 SECARA PADAT KARYA PPK 2.3	57.764.000	100,00	100,00	0,00	100,00	
2	OM Prasarana Bidang Konektivitas Darat (Jembatan)					
	Preservasi Jembatan					
	PRESERVASI JALAN BANJARNEGARA - WONOSOBO	207.289.000	100,00	100,00	0,00	95,00
	PRESERVASI JALAN BANJARNEGARA - WONOSOBO	312.051.000	55,00	42,78	-12,22	72,60
	Preservasi Rutin Jembatan (Padat Karya)					
PRESERVASI JALAN BANJARNEGARA - WONOSOBO	619.491.000	82,98	84,40	1,42	84,70	
3	Dukungan Manajemen Ditjen Bina Marga					
	Layanan Umum					
	ADMINISTRASI KEGIATAN PPK 2.3 PROVINSI JAWA TENGAH	103.334.000	70,00	96,44	26,44	96,44
	PEMELIHARAAN SARANA DAN PRASARANA INTERNAL PPK 2.3 PROVINSI JAWA	97.627.000	70,00	84,63	14,63	84,63
	Layanan Perkantoran					
GAJI DAN TUNJANGAN PPK 2.3 PROVINSI JAWA TENGAH	17.988.000	87,00	100,00	13,00	99,85	
OPERASIONAL DAN PEMELIHARAAN KANTOR PPK 2.3 PROVINSI JAWA TENGAH	141.056.000	70,00	78,48	8,48	78,48	

NO.	KEGIATAN	ANGGARAN (Rp)	FISIK			REAL KEU %
			RENC %	REAL %	DEV %	
1	D. PPK 2.4 PROVINSI JAWA TENGAH (JUTIKA ADITYA NUGRAHA, ST, M.Eng)					
	OM Prasarana Bidang Konektivitas Darat (Jalan)					
	Preservasi Pemeliharaan Rutin Jalan					
	PRESERVASI JALAN WONOSOBO - TEMANGGUNG -SECANG - BTS. DIY	3.109.340.000	90,50	93,23	2,73	62,44
	Preservasi Rekonstruksi, Rehabilitasi Jalan					
	PRESERVASI JALAN WONOSOBO - TEMANGGUNG -SECANG - BTS. DIY	9.150.827.000	100,00	100,00	0,00	98,81
	PELEBARAN JALAN NGADIREJO - JUMPRIT (E-KATALOG)	3.058.537.000	0,00	0,00	0,00	0,00
	PRESERVASI JALAN WONOSOBO - TEMANGGUNG -SECANG - BTS. DIY	512.568.000	85,00	51,13	-33,87	3,41
	Pelebaran Jalan Menuju Standar					
	PRESERVASI JALAN WONOSOBO - TEMANGGUNG -SECANG - BTS. DIY	1.473.869.000	100,00	100,00	0,00	92,57
PELEBARAN JALAN WONOSOBO - PARAKAN (E-KATALOG)	4.900.000.000	0,00	0,00	0,00	0,00	
PELEBARAN JALAN NGADIREJO - JUMPRIT (E-KATALOG)	14.040.463.000	0,00	0,00	0,00	0,00	
Preservasi Pemeliharaan Rutin Jalan (Padat Karya)						
PRESERVASI JALAN WONOSOBO - TEMANGGUNG -SECANG - BTS. DIY	3.388.476.000	73,52	86,97	13,45	74,42	
PRESERVASI JALAN WONOSOBO - TEMANGGUNG -SECANG - BTS. DIY	1.715.170.000	74,71	61,32	-13,39	47,76	
Penanganan Drainase, Trotoar, dan Fasilitas Keselamatan Jalan (Padat Karya)						
REVITALISASI DRAINASE TIPE 1 SECARA PADAT KARYA PPK 2.4	56.499.000	100,00	100,00	0,00	100,00	
2	OM Prasarana Bidang Konektivitas Darat (Jembatan)					
	Preservasi Jembatan					
	PRESERVASI JALAN WONOSOBO - TEMANGGUNG -SECANG - BTS. DIY	1.090.493.000	100,00	100,00	0,00	95,88
	PRESERVASI JALAN WONOSOBO - TEMANGGUNG -SECANG - BTS. DIY	6.720.499.000	100,00	100,00	0,00	95,00
	Preservasi Rutin Jembatan (Padat Karya)					
PRESERVASI JALAN WONOSOBO - TEMANGGUNG -SECANG - BTS. DIY	1.728.081.000	72,00	74,79	2,79	82,15	
3	Dukungan Manajemen Ditjen Bina Marga					
	Layanan Umum					
	ADMINISTRASI KEGIATAN PPK 2.4 PROVINSI JAWA TENGAH	153.334.000	70,00	96,62	26,62	96,62
	PEMELIHARAAN SARANA DAN PRASARANA INTERNAL PPK 2.4 PROVINSI JAWA TENGAH	120.231.000	70,00	84,50	14,50	84,50
	Layanan Perkantoran					
GAJI DAN TUNJANGAN PPK 2.4 PROVINSI JAWA TENGAH	17.040.000	87,00	100,00	13,00	100,00	
OPERASIONAL DAN PEMELIHARAAN KANTOR PPK 2.4 PROVINSI JAWA TENGAH	117.854.000	70,00	75,54	5,54	75,54	

NO.	KEGIATAN	ANGGARAN (Rp)	FISIK			REAL KEU %
			RENC %	REAL %	DEV %	
1	E. PPK 2.5 PROVINSI JAWA TENGAH (AWANG NOFIKA, ST, MT)					
	OM Prasarana Bidang Konektivitas Darat (Jalan)					
	Preservasi Rekonstruksi, Rehabilitasi Jalan					
	REHABILITASI MAYOR JALAN BTS. BANYUMAS TENGAH-KEBUMEN, LINGKAR SELATAN KEBUMEN DAN LINGKAR SELATAN PURWOREJO-KARANGNONGKO (BTS DIY)	8.743.190.000	0,00	0,00	0,00	0,00
	Penanganan Drainase, Trotoar, dan Fasilitas Keselamatan Jalan (Padat Karya)					
	REVITALISASI DRAINASE TIPE 1 SECARA PADAT KARYA PPK 2.5	55.864.000	100,00	100,00	0,00	99,98
	Jalan Akses Simpul Transportasi (ProPN)					
	PRESERVASI JALAN BTS. KAB. KEBUMEN - PURWOREJO - KARANGNONGKO	4.072.402.000	100,00	99,10	-0,90	94,98
	PRESERVASI JALAN BTS. KAB. KEBUMEN - PURWOREJO - KARANGNONGKO	5.463.654.000	100,00	99,10	-0,90	76,61
	REKONSTRUKSI JALAN KEBUMEN - PURWOREJO - KARANGNONGKO (BTS. DIY)	19.617.120.000	38,00	0,00	-38,00	0,00
Preservasi Pemeliharaan Rutin Jalan (Padat Karya)						
PRESERVASI JALAN BTS. KAB. KEBUMEN - PURWOREJO - KARANGNONGKO	1.795.912.000	90,00	63,37	-26,63	73,86	
PRESERVASI JALAN BTS. KAB. KEBUMEN - PURWOREJO - KARANGNONGKO	4.042.331.000	90,00	77,08	-12,92	72,55	
PRESERVASI JALAN BTS. KAB. KEBUMEN - PURWOREJO - KARANGNONGKO	4.498.312.000	90,00	67,64	-22,36	84,43	
2	OM Prasarana Bidang Konektivitas Darat (Jembatan)					
	Preservasi Rutin Jembatan (Padat Karya)					
	PRESERVASI JALAN BTS. KAB. KEBUMEN - PURWOREJO - KARANGNONGKO	1.453.179.000	90,00	78,66	-11,34	82,36
3	Dukungan Manajemen Ditjen Bina Marga					
	Layanan Umum					
	ADMINISTRASI KEGIATAN PPK 2.5 PROVINSI JAWA TENGAH	103.334.000	70,00	81,23	11,23	81,23
	PEMELIHARAAN SARANA DAN PRASARANA INTERNAL PPK 2.5 PROVINSI JAWA	131.797.000	70,00	97,20	27,20	97,20
	Layanan Perkantoran					
GAJI DAN TUNJANGAN PPK 2.5 PROVINSI JAWA TENGAH	17.160.000	85,00	42,00	-43,00	41,95	
OPERASIONAL DAN PEMELIHARAAN KANTOR PPK 2.5 PROVINSI JAWA TENGAH	142.416.000	70,00	77,17	7,17	77,17	

NO.	KEGIATAN	ANGGARAN (Rp)	FISIK			REAL KEU %
			RENC %	REAL %	DEV %	
1	F. PPK 2.7 PROVINSI JAWA TENGAH (DINAR PANGAYOMAN, ST, M.Si)					
	Prasarana Bidang Konektivitas Darat (Jembatan)					
	Pembangunan Jembatan					
	PEMBANGUNAN JEMBATAN GANTUNG KALI TAJUM CS	8.806.904.000	100,00	100,00	0,00	100,00
	PEMBANGUNAN JEMBATAN GANTUNG PAHONJEAN CS DAN REKONSTRUKSI JALAN AKSES EMBUNG BANSARI	8.535.471.000	75,00	37,43	-37,57	33,83
	OM Prasarana Bidang Konektivitas Darat (Jalan)					
	Preservasi Pemeliharaan Rutin Jalan					
	PRESERVASI DAN REKONSTRUKSI JALAN JLADRI-TAMBAKMULYO-WAWAR-CONGOT (E-KATALOG)	4.232.200.000	45,00	0,00	-45,00	0,00
	Preservasi Rekonstruksi, Rehabilitasi Jalan					
	PEMBANGUNAN JEMBATAN GANTUNG PAHONJEAN CS DAN REKONSTRUKSI JALAN AKSES EMBUNG BANSARI	4.099.696.000	78,00	7,01	-70,99	20,00
PRESERVASI DAN REKONSTRUKSI JALAN JLADRI-TAMBAKMULYO-WAWAR-CONGOT (E-KATALOG)	25.636.800.000	15,00	0,00	-15,00	0,00	
REKONSTRUKSI JALAN PURWODESO - PETANAHAN (E-KATALOG)	18.000.000.000	0,00	0,00	0,00	0,00	
Pemeliharaan Rutin Jalan Baru						
PEMELIHARAAN RUTIN JALAN DAN JEMBATAN DI JALAN BARU PPK 2.6 PROV. JATENG	2.959.736.000	53,00	57,00	4,00	56,98	
MARKA JALAN DI RUAS JALAN BARU PPK 2.6 PROVINSI JAWA TENGAH	722.772.000	62,00	51,19	-10,81	51,08	
2	OM Prasarana Bidang Konektivitas Darat (Jembatan)					
Pemeliharaan Rutin Jembatan di Jalan Baru						
PEMELIHARAAN RUTIN JALAN DAN JEMBATAN DI JALAN BARU PPK 2.6 PROV. JATENG	245.325.000	95,00	96,73	1,73	96,73	
3	Dukungan Manajemen Ditjen Bina Marga					
Layanan Umum						
ADMINISTRASI KEGIATAN PPK 2.6 PROVINSI JAWA TENGAH	153.334.000	70,00	91,10	21,10	91,10	
PEMELIHARAAN SARANA DAN PRASARANA INTERNAL PPK 2.6 PROVINSI JAWA	147.691.000	70,00	93,54	23,54	93,54	
Layanan Perkantoran						
GAJI DAN TUNJANGAN PPK 2.6 PROVINSI JAWA TENGAH	17.160.000	87,00	100,00	13,00	99,99	
OPERASIONAL DAN PEMELIHARAAN KANTOR PPK 2.6 PROVINSI JAWA TENGAH	117.606.000	70,00	73,73	3,73	73,73	
	TOTAL	418.490.468.000	45,87	38,54	-7,33	36,46

SATKER P2JN JATENG


(Rp. 45.984.137.000,00)


NO	KEGIATAN	ANGGARAN	FISIK			REAL KEU %
			RENC %	REAL %	DEV %	
4	SATUAN KERJA PERENCANAAN DAN PENGAWASAN JALAN NASIONAL PROVINSI JAWA TENGAH					
	I. PERENCANAAN TEKNIK (DED)					
	1. Tim Inti (Core Team) Perencanaan dan Pengawasan Teknis Jalan dan Jembatan	6.549.785.000	72,07	72,78	0,71	70,48
	2. PR 01 : Perencanaan Teknik Jalan dan Jembatan Pantura Prov. Jateng, Cs.	2.389.090.000	50,00	50,00	0,00	48,56
	3. PR 02 : Perencanaan Teknik Pembangunan Flyover Diponegoro (Klaten)	1.712.020.000	100,00	100,00	0,00	100,00
	4. PR 03 : Perencanaan Teknik Pembangunan Jembatan Gantung Soditan Rembang, Cs.	1.235.342.000	100,00	100,00	0,00	88,14
	II. PENGAWASAN TEKNIK DAN SUPERVISI					
	1. Paket 14 : Pengawasan Teknis Jalan Dan Jembatan Palur-Sragen-Mantingan	608.176.000	100,00	100,00	0,00	87,31
	2. PWS 01 : Pengawasan Teknis Jalan Dan Jembatan Pejagan - Prupuk - Tegal - Bts. Banyumas/Brebes - Wangon	3.438.688.000	65,89	66,36	0,47	63,22
	3. PWS 02 : Pengawasan Teknis Jalan Dan Jembatan Kudus - Pati - Rembang - Bulu	3.438.688.000	70,85	71,80	0,95	68,23
	4. PWS 07 : Pengawasan Teknis Pembangunan Jalan Kawasan Industri Terpadu (KIT) Batang	1.133.642.000	100,00	100,00	0,00	98,90
	5. PWS 08 : Pengawasan Teknis Pembangunan Jalan Kawasan Industri Terpadu (KIT) Batang	379.723.000	100,00	100,00	0,00	99,87
	6. PWS 16 : Pengawasan Teknis Preservasi Jalan Lingkar Sumpiuh Banyumas	1.114.462.000	100,00	100,00	0,00	88,68


NO	KEGIATAN	ANGGARAN	FISIK			REAL KEU %
			RENC %	REAL %	DEV %	
7.	PW 01 : Pengawasan Teknis Jalan Dan Jembatan Losari (Bts. Jabar) - Tegal - Pemalang dan Bts. Jabar - Karangpucung - Wangon	1.139.941.000	86,52	87,04	0,52	84,26
8.	PW 02 : Pengawasan Teknis Jalan dan Jembatan Pemalang - Pekalongan - Kendal - Semarang dan Losari - Tegal - Pemalang - Plelen	1.449.653.000	80,08	80,30	0,22	77,75
9.	PW 03 : Pengawasan Teknis Jalan dan Jembatan Bts. Jabar - Banyumas - Buntu	1.999.943.000	81,63	82,44	0,81	79,65
10.	PW 04 : Pengawasan Teknis Jalan dan Jembatan Banjarnegara - Wonosobo - Temanggung - Secang - Bts. DIY dan Bts. Kab. Kebumen - Purworejo - Karangnongko (Bts. DIY)	3.000.195.000	83,01	83,86	0,85	81,11
11.	PW 05 : Pengawasan Teknis Jalan dan Jembatan Semarang - Demak - Jepara/ Kudus, Rembang - Blora - Cepu dan Semarang - Bawen - Sruwen, Bawen -	2.424.042.000	80,53	81,44	0,91	78,65
12.	PW 06 : Pengawasan Teknis Jalan dan Jembatan Sruwen - Kartosuro - Klaten (Bts. DIY) dan Kartosuro - Surakarta - Palur, Duwet - Glonggong	1.079.351.000	77,81	78,11	0,30	75,20
13.	PW 07 : Pengawasan Teknis Pembangunan Jembatan Gantung Terkesi Grobogan, Cs.	2.966.021.000	51,50	52,50	1,00	49,06
14.	PW 09 : Pengawasan Teknis Rehabilitasi Jalan Secang – Pringsurat – Bawen	514.000.000	0,00	0,00	0,00	0,00
15.	PW 11 : Pengawasan Teknis Rekonstruksi Jalan Bts. Jabar - Tegal - Pemalang	572.472.000	0,00	0,00	0,00	0,00
16.	PW 12 : Pengawasan Teknis Rekonstruksi Jalan Pemalang - Pekalongan	572.472.000	0,00	0,00	0,00	0,00


NO	KEGIATAN	ANGGARAN	FISIK			REAL KEU %
			RENC %	REAL %	DEV %	
	17. PW 13 : Pengawasan Teknis Rekonstruksi Jalan Weleri - Kendal - Semarang	495.168.000	0,00	0,00	0,00	0,00
	18. PW 14 : Pengawasan Teknis Rekonstruksi Dan Pelebaran Jalan Semarang - Demak - Trengguli - Jepara/Kudus	572.472.000	0,00	0,00	0,00	0,00
	19. PW 15 : Pengawasan Teknis Rehabilitasi Dan Rekonstruksi Jalan Bts. Kudus - Pati - Rembang	572.472.000	0,00	0,00	0,00	0,00
	20. PW 16 : Pengawasan Teknis Rekonstruksi Jalan Kebumen - Purworejo - Karangnongko (Bts. DIY)	572.472.000	0,00	0,00	0,00	0,00
	III. BANTEK, MONITORING DAN EVALUASI	3.297.743.000	52,00	59,20	7,20	56,19
	IV. LAYANAN DUKUNGAN MANAJEMEN INTERNAL	2.632.424.000	86,28	89,07	2,79	85,98
	V. LAYANAN SARANA DAN PRASARANA INTERNAL	123.680.000	24,01	25,84	1,83	23,70
	TOTAL	45.984.137.000	69,10	69,83	0,73	66,83

TERIMA KASIH

 Dinas PU Bmck

 dpubinmarcipka.jatengprov.go.id

 [dpubmckjateng](#)

 [dpubmckjateng](#)

