



**DINAS PU BINA MARGA DAN CIPTA KARYA**

JL. MADUKORO BLOK AA - BB SEMARANG 50144, TELP / FAX : (024) 7608368

website : <http://dpubinmarcipka.jatengprov.go.id>

e-mail : [dpubinmarcipka@jatengprov.go.id](mailto:dpubinmarcipka@jatengprov.go.id)



# RAKOR POK APBD DAN APBN PROVINSI JAWA TENGAH

MAGELANG, 08 NOVEMBER 2023



# KEGIATAN APBD



# PROGRES FISIK DAN KEUANGAN

STATUS E-CONTROLLING : 31 OKTOBER 2023

NO	SEKRETARIAT/BIDANG/BPJ/BP2/BJK	PAGU AWAL / MURNI	PROGRES E-CONTROLLING			REAL KEU (%)
			RENC (%)	REAL (%)	DEV (%)	
1	SEKRETARIAT	109.082.643.000	86,42	86,72	0,30	67,97
2	BIDANG PELAKSANA JALAN WILAYAH TIMUR	65.800.880.000	95,04	93,09	-1,95	70,74
3	BIDANG PELAKSANA JALAN WILAYAH BARAT	84.478.036.000	99,42	98,99	-0,43	73,60
4	BIDANG RANCANG BANGUN DAN PENGAWASAN	71.593.920.000	78,51	86,83	8,32	44,38
5	BIDANG SARANA PRASARANA PERMUKIMAN DAN BANGUNAN GEDUNG	213.146.456.000	91,68	94,05	2,37	70,89
6	BPJ JALAN WILAYAH	211.666.960.000	93,17	96,07	2,90	84,99
7	BALAI PENGUJIAN DAN PERALATAN	19.084.878.000	95,80	97,25	1,45	93,02
8	BALAI JASA KONSTRUKSI	2.662.930.000	91,49	92,13	0,64	83,38
<b>TOTAL</b>		<b>777.516.703.000</b>	<b>91,36</b>	<b>93,43</b>	<b>2,07</b>	<b>72,75</b>
<b>PROGRES RATA-RATA PROVINSI</b>		<b>26.763.590.882.000</b>	<b>73,11</b>	<b>77,05</b>	<b>3,94</b>	<b>66,96</b>

# SEKRETARIAT

## (Rp. 109.082.643.000,00 / 25 KEGIATAN)

NO	KEGIATAN	PAGU MURNI	PROGRES E-CONTROLLING 29 SEPTEMBER 2023			REAL KEU (%)
			RENC (%)	REAL (%)	DEV (%)	
	<b>Administrasi Keuangan</b>	<b>94.175.429.000</b>				
1	Penyediaan Gaji dan Tunjangan ASN	92.080.349.000	85,70	85,70	0,00	65,70
2	Koordinasi & Penyusunan Laporan Keuangan Bulanan/Triwulanan/ Semesteran SKPD	315.000.000	83,30	83,30	0,00	74,58
3	Penyediaan Administrasi Pelaksanaan Tugas ASN	1.780.080.000	83,00	83,00	0,00	80,83
	<b>Administrasi Barang Milik Daerah</b>	<b>120.000.000</b>				
4	Pengamanan Barang Milik Daerah	120.000.000	100,00	100,00	0,00	98,14
	<b>Administrasi Kepegawaian</b>	<b>50.000.000</b>				
5	Pendidikan dan Pelatihan Pegawai Berdasarkan Tugas dan Fungsi	50.000.000	65,00	90,00	25,00	51,43
	<b>Adminitrasi Umum</b>	<b>2.267.500.000</b>				
6	Penyediaan Komponen Instalasi Listrik/Penerangan Bang.Kantor	15.500.000	83,30	99,29	15,99	58,81
7	Penyediaan Peralatan dan Perlengkapan Kantor	91.250.000	83,30	90,21	6,91	73,86
8	Penyediaan Peralatan Rumah Tangga	265.000.000	66,64	100,00	33,36	87,51
9	Penyediaan Barang Cetakan dan Penggandaan	70.000.000	83,30	92,81	9,51	71,48
10	Penyediaan Bahan Bacaan dan Peraturan Perundang2an	21.000.000	83,30	74,97	-8,33	35,57
11	Fasilitasi Kunjungan Tamu	200.000.000	82,55	98,50	15,95	89,19
12	Penyelenggaraan Rapat Koordinasi dan Konsultasi	1.479.750.000	81,46	90,25	8,79	60,92
13	Penatausahaan Arsip Dinamis	65.000.000	100,00	100,00	0,00	83,08
14	Dukungan Pelaksanaan Sistem Pemerintahan Berbasis Elektronik	60.000.000	83,30	91,41	8,11	85,75

NO	KEGIATAN	PAGU MURNI	PROGRES E-CONTROLLING 29 SEPTEMBER 2023			REAL
			RENC (%)	REAL (%)	DEV (%)	KEU (%)
	<b>Pengadaan Barang Milik Daerah Penunjang</b>	<b>6.997.420.000</b>				
15	Pengadan Kendaraan Dinas Operasional atau Lapangan	1.338.360.000	100,00	100,00	0,00	79,01
16	Pengadaan Mebel	1.453.280.000	100,00	100,00	0,00	97,81
17	Pengadaan Peralatan dan Mesin Lainnya	4.205.780.000	100,00	100,00	0,00	97,53
	<b>Penyediaan Jasa Penunjang</b>	<b>2.695.544.000</b>				
18	Penyediaan Jasa Surat Menyurat	20.000.000	78,31	85,81	7,50	27,26
19	Penyediaan Jasa Komunikasi, Sumber Daya Air dan Listrik	895.000.000	83,30	83,30	0,00	46,67
20	Penyediaan Jasa Pelayanan Umum Kantor	1.780.544.000	79,99	80,55	0,56	75,14
	<b>Pemeliharaan Barang Milik Daerah Penunjang</b>	<b>2.028.750.000</b>				
21	Penyediaan Jasa Pemel, Biaya Pemel, Pajak dan Perizinan Kendaraan Dinas Operasional atau Lapangan	730.000.000	82,69	89,13	6,44	63,55
22	Pemel/Rehab Gedung Kantor dan Bangunan Lainnya	800.000.000	95,83	100,00	4,17	74,03
23	Pemel/Rehab Sarpras Gedung Kantor atau Bangunan Lainnya	498.750.000	83,01	87,45	4,44	76,45
	<b>Perencanaan, Penganggaran dan Evaluasi Kinerja</b>	<b>748.000.000</b>				
24	Evaluasi Kinerja Perangkat Daerah	270.000.000	67,28	68,06	0,78	85,24
25	Penyusunan Dokumen Perencanaan Perangkat Daerah	478.000.000	92,30	92,30	0,00	52,37
	<b>TOTAL</b>	<b>109.082.643.000</b>	<b>86,42</b>	<b>86,72</b>	<b>0,30</b>	<b>67,97</b>

# BIDANG

## PELAKSANA JALAN WILAYAH TIMUR

(Rp. 65.800.880.000,00 / 6 KEGIATAN)

NO	KEGIATAN / KELOMPOK KEGIATAN	PAGU MURNI	PROGRES DI LAPANGAN 31 OKTOBER 2023			PROGRES E-CONTROLLING 31 OKTOBER 2023			REAL
			RENC (%)	REAL (%)	DEV (%)	RENC (%)	REAL (%)	DEV (%)	KEU (%)
<b>I</b>	<b>Pelebaran Jalan Menuju Standar dan Penggantian Jembatan Pelaksana Jalan Pembangunan Wilayah Timur 1</b>	<b>46.714.236.000</b>							
1	Peningkatan Jalan Todanan - Ngawen	7.700.000.000	100,00	100,00	0,00	100,00	100,00	0,00	98,13
2	Peningkatan Jalan Galeh - Ngrampal (DAK)	9.949.996.000	92,19	93,71	1,52	89,00	93,71	4,71	69,26
3	Preservasi Jalan Lasem - Sale/Bts. Prov. Jatim (DAK) Pemel. Rutin	2.936.400.000	73,66	77,63	3,97	80,00	77,63	-2,37	39,15
4	Preservasi Jalan Lasem - Sale/Bts. Prov. Jatim (DAK) Pelebaran	14.127.840.000	100,00	100,00	0,00	100,00	100,00	0,00	42,08
5	Pembangunan Jembatan Ganepo Sragen (Galeh - Ngrampal) dan Bangunan Pelengkap (Lanjutan)	12.000.000.000	62,27	76,40	14,13	92,00	76,40	-15,60	62,71
<b>II</b>	<b>Pelebaran Jalan Menuju Standar dan Pembangunan FO Pelaksana Jalan Pembangunan Wilayah Timur 2</b>	<b>15.726.093.000</b>							
1	Peningkatan Jalan Ngadirojo-Giriwoyo	7.726.093.000	100,00	100,00	0,00	100,00	100,00	0,00	98,70
2	Rekonstruksi Jalan Demak - Godong	8.000.000.000	100,00	100,00	0,00	100,00	100,00	0,00	86,44
<b>III</b>	<b>Administrasi</b>	<b>3.360.551.000</b>							
	<b>TOTAL</b>	<b>65.800.880.000</b>				<b>95,04</b>	<b>93,09</b>	<b>-1,95</b>	<b>70,74</b>

# BIDANG PELAKSANA JALAN WILAYAH BARAT

(Rp. 84.478.036.000,00 / 8 KEGIATAN)

NO	KEGIATAN / KELOMPOK KEGIATAN	PAGU MURNI	PROGRES DI LAPANGAN 31 OKTOBER 2023			PROGRES E-CONTROLLING 31 OKTOBER 2023			REAL
			RENC (%)	REAL (%)	DEV (%)	RENC (%)	REAL (%)	DEV (%)	KEU (%)
<b>I</b>	<b>Pelebaran Jalan Menuju Standar</b>								
	<b>Bidang Pelaksana Jalan Pembangunan Wilayah Barat 1</b>	<b>24.585.998.000</b>							
1	Peningkatan Jalan Kutoarjo - Ketawang	8.125.000.000	100,00	100,00	0,00	100,00	100,00	0,00	99,02
2	Preservasi Paket PHJD 1 (Magelang-Kaliangkrik-Sapuran)	16.460.998.000	100,00	100,00	0,00	100,00	100,00	0,00	65,73
<b>II</b>	<b>Pelebaran Jalan Menuju Standar dan Pembangunan Jalan</b>								
	<b>Bidang Pelaksana Jalan Pembangunan Wilayah Barat 2</b>	<b>56.904.259.000</b>							
1	Pembangunan Jalan Bandungsari -Salem - Bts.Kab.Brebes	6.250.000.000	77,58	97,03	19,45	100,00	97,03	-2,97	44,00
2	Peningkatan Jalan Ruas Parakan - Patean	3.700.000.000	100,00	100,00	0,00	100,00	100,00	0,00	96,38
3	Peningkatan Jalan Kersana - Bandungsari	4.000.000.000	100,00	98,74	-1,26	100,00	98,74	-1,26	26,98
4	Peningkatan Jalan Buntu - Kroya - Slarang	8.000.000.000	100,00	100,00	0,00	100,00	100,00	0,00	98,66
5	Preservasi Paket PHJD 2 (Batur - Dieng - Kejajar - Wonosobo)	15.387.047.000	100,00	100,00	0,00	100,00	100,00	0,00	60,92
6	Preservasi Paket PHJD 3 (Kertek - Kepil - Kemiri)	19.567.212.000	100,00	100,00	0,00	100,00	100,00	0,00	84,84
<b>III</b>	<b>Administrasi</b>	<b>2.987.779.000</b>							
	<b>TOTAL</b>	<b>84.478.036.000</b>				<b>99,42</b>	<b>98,99</b>	<b>-0,43</b>	<b>73,60</b>

# BIDANG

## RANCANG BANGUN DAN PENGAWASAN

(Rp. 71.593.960.000,00 / 6 KEGIATAN)

NO	KEGIATAN / KELOMPOK KEGIATAN	PAGU MURNI	PROGRES E-CONTROLLING 31 OKTOBER 2023			REAL
			RENC ( % )	REAL ( % )	DEV ( % )	KEU ( % )
1	<b>Survey Kondisi Jalan/Jembatan</b>	<b>3.070.248.000</b>	<b>78,79</b>	<b>92,21</b>	<b>13,42</b>	<b>58,91</b>
2	<b>Pembebasan Lahan/Tanah untuk Penyelenggaraan Jalan</b>	<b>39.480.000.000</b>	<b>81,23</b>	<b>83,33</b>	<b>2,10</b>	<b>20,43</b>
	- Pengadaan Tanah untuk Jalan dan Jembatan	4.130.000.000	81,50	98,10	16,60	89,52
	- Pengadaan Tanah untuk Instalasi Pengolahan Lumpur Tinja (IPLT)	4.850.000.000	81,50	84,00	2,50	84,20
	- Pengadaan Tanah Untuk Bangunan Gedung	30.000.000.000	81,50	81,50	0,00	0,00
	- Persiapan dan Pelaksanaan Pekerjaan Pengadaan Tanah untuk Jalan dan Jembatan	350.000.000	54,47	60,79	6,32	64,99
	- Persiapan dan Pelaksanaan Pekerjaan Pengadaan Tanah untuk Bangunan Gedung	150.000.000	73,60	73,69	0,09	38,57
3	<b>Pengawasan Teknis Penyelenggaraan Jalan/Jembatan</b>	<b>9.831.448.000</b>	<b>91,91</b>	<b>91,71</b>	<b>-0,20</b>	<b>72,04</b>
4	<b>Penyusunan Rencana, Kebijakan, Strategi Pengembangan Jaringan Jalan serta Perencanaan Teknis Penyelenggaraan Jalan dan Jembatan</b>	<b>8.879.769.000</b>	<b>83,41</b>	<b>82,56</b>	<b>-0,85</b>	<b>53,35</b>
5	<b>Penanggulangan Bencana/Tanggap Darurat</b>	<b>10.194.685.000</b>	<b>50,49</b>	<b>97,62</b>	<b>47,13</b>	<b>97,62</b>
6	<b>Pengelolaan Leger Jalan</b>	<b>137.770.000</b>	<b>96,28</b>	<b>96,93</b>	<b>0,65</b>	<b>90,61</b>
	<b>TOTAL</b>	<b>71.593.920.000</b>	<b>78,51</b>	<b>86,83</b>	<b>8,32</b>	<b>44,38</b>



# BIDANG SARANA PRASARANA PERMUKIMAN DAN BANGUNAN GEDUNG

(Rp. 213.146.456.000,00 / 5 KEGIATAN)

NO	KEGIATAN / KELOMPOK KEGIATAN	PAGU MURNI	PROGRES DI LAPANGAN 31 OKTOBER 2023			PROGRES E-CONTROLLING 31 OKTOBER 2023			REAL
			RENC (%)	REAL (%)	DEV (%)	RENC (%)	REAL (%)	DEV (%)	KEU (%)
<b>1</b>	<b>Pengelolaan dan Pengembangan Sistem Penyediaan Air Minum:</b>	<b>98.994.958.000</b>				<b>93,15</b>	<b>98,23</b>	<b>5,08</b>	<b>73,90</b>
	Penyusunan Rencana, Kebijakan, Strategi dan Teknis SPAM	4.090.868.000				97,80	97,96	0,16	52,01
	Pembangunan Baru SPAM Jaringan Perpipaan	93.446.000.000				93,22	98,35	5,13	74,87
	- Pembangunan SPAM Regional Bregas	6.500.000.000	92,25	93,58	1,33	95,00	93,58	-1,42	61,92
	- Pembangunan SPAM Regional Petanglong Paket 1	11.000.000.000	96,50	96,73	0,23	95,00	96,73	1,73	59,60
	- Pembangunan SPAM Regional Petanglong Paket 2	5.800.000.000	100,00	100,00	0,00	100,00	100,00	0,00	74,99
	- Pembangunan SPAM Regional Keburejo (DAK) Paket 1	18.847.219.000	100,00	100,00	0,00	95,00	100,00	5,00	100,00
	- Pembangunan SPAM Regional Keburejo (DAK) Paket 2	1.499.945.000	100,00	100,00	0,00	100,00	100,00	0,00	100,00
	- Pembangunan SPAM Regional Keburejo (DAK) Paket 3	9.058.426.000	100,00	100,00	0,00	100,00	100,00	0,00	80,00
	- Pembangunan SPAM Regional Keburejo (DAK) Paket 4	13.000.000.000	100,00	100,00	0,00	95,00	100,00	5,00	84,00
	- Pembangunan SPAM Regional Keburejo (DAK) Paket 5	11.935.410.000	95,10	95,28	0,18	85,00	95,28	10,28	43,79
	- Pembangunan SPAM Desa	12.000.000.000	100,00	100,00	0,00	85,00	100,00	15,00	74,18
	Bintek SDM dan Kelembagaan Pengelolaan SPAM Provinsi	1.458.090.000				75,57	91,59	16,02	73,17
<b>2</b>	<b>Pengelolaan dan Pengembangan Sistem Air Limbah Domestik:</b>	<b>1.817.800.000</b>				<b>90,75</b>	<b>92,82</b>	<b>2,07</b>	<b>80,26</b>
	- Bintek dan Pemberdayaan Masyarakat dalam Pengelolaan Air Limbah Domestik	1.817.800.000				90,75	92,82	2,07	81,26
<b>3</b>	<b>Penyelenggaraan Penataan Bangunan Lingkungan:</b>	<b>672.698.000</b>				<b>97,66</b>	<b>97,66</b>	<b>0,00</b>	<b>64,13</b>
	- Penataan Bangunan dan Lingkungannya	632.698.000				97,52	97,52	0,00	62,18
	- Bintek Penataan Bangunan dan Lingkungan	40.000.000				100,00	100,00	0,00	95,00

NO	KEGIATAN / KELOMPOK KEGIATAN	PAGU MURNI	PROGRES DI LAPANGAN 02 OKTOBER 2023			PROGRES E-CONTROLLING 29 SEPTEMBER 2023			REAL
			RENC (%)	REAL (%)	DEV (%)	RENC (%)	REAL (%)	DEV (%)	KEU (%)
			<b>4</b>	<b>Penetapan dan Penyelenggaraan Bangunan Gedung:</b>	<b>111.305.000.000</b>				<b>90,38</b>
	<b>Perencanaan, Pembangunan, Pengawasan dan Pemanfaatan Bangunan Gedung</b>	<b>111.060.000.000</b>				<b>90,41</b>	<b>90,41</b>	<b>0,00</b>	<b>68,19</b>
	Pembangunan Kantor Balai Pengujian dan Peralatan (BP2) Tahap 2	1.289.320.000	100,00	100,00	0,00	100,00	100,00	0,00	80,23
	Jasa Konsultansi Pengawasan Pembangunan Kantor Balai Pengujian dan Peralatan (BP2) Tahap 2	60.680.000				100,00	100,00	0,00	97,43
	Pembangunan Masjid Agung Jawa Tengah di Kab. Magelang	105.121.000.000	78,89	78,07	-0,82	90,00	90,00	0,00	68,57
	Jasa Konsultansi Manajemen Konstruksi Pekerjaan Pembangunan Masjid Agung Jawa Tengah di Kab. Magelang	1.185.000.000				90,00	90,00	0,00	45,82
	Jasa Konsultansi DED Pembangunan Masjid Agung Jawa Tengah di Kab. Magelang (Pengawasan Berkala)	224.000.000				90,00	90,00	0,00	0,00
	Rehabilitasi VIP Room Borobudur Bandara Ahmad Yani Tahap 2	3.079.320.000	99,63	100,00	0,37	100,00	100,00	0,00	65,31
	Jasa Konsultansi Pengawasan Rehabilitasi VIP Room Borobudur Bandara Ahmad Yani Tahap 2	100.680.000				100,00	100,00	0,00	0,68
	<b>Bantuan teknis pengelolaan dan penyelenggaraan bangunan gedung milik daerah</b>	<b>165.000.000</b>				<b>70,19</b>	<b>70,19</b>	<b>0,00</b>	<b>61,60</b>
	<b>Bintek Penyelenggaraan Bangunan Gedung kepada Penyelenggara Bangunan Gedung dan Masyarakat</b>	<b>80.000.000</b>				100,00	100,00	0,00	47,50
<b>5</b>	<b>Penyelenggaraan Pelatihan Tenaga Ahli Konstruksi</b>	<b>356.000.000</b>				<b>78,09</b>	<b>78,09</b>	<b>0,00</b>	<b>49,07</b>
	Pembinaan dan Peningkatan Kapasitas Kelembagaan Konstruksi	356.000.000				78,09	78,09	0,00	49,07
	<b>TOTAL</b>	<b>213.146.456.000</b>				<b>91,68</b>	<b>94,05</b>	<b>2,37</b>	<b>70,89</b>

# BPJ WILAYAH

(Rp. 211.666.960.000,00)

NO	KEGIATAN / KELOMPOK KEGIATAN	PAGU MURNI	PROGRES E-CONTROLLING 31 OKTOBER 2023			REAL
			RENC (%)	REAL (%)	DEV (%)	KEU (%)
	<b>BPJ WILAYAH SEMARANG</b>	<b>13.908.348.000</b>	<b>90,12</b>	<b>93,29</b>	<b>3,17</b>	<b>82,45</b>
	<b>Administrasi, Penunjang</b>	<b>1.710.350.000</b>	<b>90,91</b>	<b>76,53</b>	<b>-14,39</b>	<b>73,25</b>
	<b>Administrasi Umum PD</b>	<b>193.350.000</b>	<b>88,74</b>	<b>93,73</b>	<b>5,00</b>	<b>89,36</b>
	1. Penyediaan Komponen Instalasi Listrik/Penerangan Bangunan Kantor	8.000.000	80,00	83,25	3,25	81,25
	2. Penyediaan Peralatan dan Perlengkapan Kantor	55.000.000	86,38	86,38	0,00	71,86
	3. Penyediaan Peralatan Rumah Tangga	15.000.000	82,63	93,67	11,04	91,67
	4. Penyediaan Barang Cetakan dan Penggandaan	25.000.000	92,40	95,50	3,10	95,50
	5. Penyediaan Bahan Bacaan dan Peraturan Perundang-undangan	3.850.000	83,30	83,30	0,00	83,12
	6. Fasilitasi Kunjungan Tamu	16.500.000	69,70	100,00	30,30	100,00
	7. Penyelenggaraan Rapat Koordinasi dan Konsultasi SKPD	70.000.000	96,38	99,19	2,81	99,19
	<b>Penyediaan Jasa Penunjang Urusan PD</b>	<b>572.000.000</b>	<b>83,96</b>	<b>86,91</b>	<b>2,94</b>	<b>80,90</b>
	1. Penyediaan Jasa Surat Menyurat	8.000.000	75,00	100,00	25,00	100,00
	2. Penyediaan Jasa Komunikasi, Sumber Daya Air dan Listrik	139.000.000	83,30	90,81	7,51	66,10
	3. Penyediaan Jasa Pelayanan Umum Kantor	425.000.000	84,35	85,38	1,03	85,38
	<b>Pemeliharaan Barang Milik Daerah Penunjang Urusan PD</b>	<b>945.000.000</b>	<b>95,57</b>	<b>66,72</b>	<b>-28,85</b>	<b>65,32</b>
	1. Penyediaan Jasa Pemel, Biaya Pemel, Pajak dan Perizinan Kend.Dinas/Lapangan	130.000.000	71,23	88,86	17,63	87,74
	2. Pemel/Rehab Gedung Kantor dan Bangunan Lainnya	800.000.000	100,00	62,50	-37,50	61,02
	3. Pemel/Rehab Sarpras Gedung Kantor atau Bangunan Lainnya	15.000.000	70,00	100,00	30,00	100,00

# LANJUTAN BPJ SEMARANG

NO	KEGIATAN / KELOMPOK KEGIATAN	PAGU MURNI	PROGRES DI LAPANGAN 31 OKTOBER 2023			PROGRES E-CONTROLLING 31 OKTOBER 2023			REAL
			RENC (%)	REAL (%)	DEV (%)	RENC (%)	REAL (%)	DEV (%)	KEU (%)
	<b>BPJ WILAYAH SEMARANG</b>	<b>13.908.348.000</b>				<b>90,12</b>	<b>93,29</b>	<b>3,17</b>	<b>82,45</b>
	<b>Program Penyelenggaraan Jalan dan Jembatan</b>	<b>12.197.998.000</b>				<b>90,01</b>	<b>95,64</b>	<b>5,64</b>	<b>83,74</b>
	<b>1. Rehabilitasi Jalan</b>	<b>3.670.840.000</b>				<b>100,00</b>	<b>100,00</b>	<b>0,00</b>	<b>79,75</b>
	a. Rehabilitasi Jalan Ruas Weleri-Patean	1.300.000.000	100,00	100,00	0,00	100,00	100,00	0,00	98,77
	b. Rehabilitasi Saluran Drainase Ruas Jalan Semarang-Godong (Mranggen)	1.000.000.000	100,00	100,00	0,00	100,00	100,00	0,00	29,34
	c. Rehabilitasi Jalan Cangkiran-Sukorejo-Boja	1.300.000.000	100,00	100,00	0,00	100,00	100,00	0,00	98,68
	administrasi	70.840.000							
	<b>2. Pemeliharaan Rutin Jalan</b>	<b>7.504.258.000</b>				<b>86,30</b>	<b>93,73</b>	<b>7,43</b>	<b>85,67</b>
	<b>3. Pemeliharaan Rutin Jembatan</b>	<b>1.022.900.000</b>				<b>81,35</b>	<b>94,03</b>	<b>12,69</b>	<b>83,89</b>

NO	KEGIATAN / KELOMPOK KEGIATAN	PAGU MURNI	PROGRES E-CONTROLLING 31 OKTOBER 2023			REAL
			RENC (%)	REAL (%)	DEV (%)	KEU (%)
	<b>BPJ WILAYAH PATI</b>	<b>21.341.460.000</b>	<b>93,57</b>	<b>96,91</b>	<b>3,34</b>	<b>87,69</b>
	<b>Administrasi, Penunjang</b>	<b>1.346.000.000</b>	<b>88,57</b>	<b>89,63</b>	<b>1,07</b>	<b>81,22</b>
	<b>Administrasi Umum PD</b>	<b>216.500.000</b>	<b>85,23</b>	<b>89,66</b>	<b>4,43</b>	<b>88,75</b>
	1. Penyediaan Komponen Instalasi Listrik/Penerangan Bangunan Kantor	8.500.000	86,00	86,00	0,00	72,12
	2. Penyediaan Peralatan dan Perlengkapan Kantor	45.000.000	85,00	95,00	10,00	99,86
	3. Penyediaan Peralatan Rumah Tangga	12.500.000	86,00	98,00	12,00	100,00
	4. Penyediaan Barang Cetakan dan Penggandaan	18.000.000	85,00	88,89	3,89	89,31
	5. Penyediaan Bahan Bacaan dan Peraturan Perundang-undangan	3.500.000	85,00	86,00	1,00	57,14
	6. Fasilitasi Kunjungan Tamu	29.000.000	86,00	86,31	0,31	64,48
	7. Penyelenggaraan Rapat Koordinasi dan Konsultasi SKPD	100.000.000	85,00	87,76	2,76	91,80
	<b>Penyediaan Jasa Penunjang Urusan PD</b>	<b>652.500.000</b>	<b>84,04</b>	<b>84,70</b>	<b>0,66</b>	<b>71,94</b>
	1. Penyediaan Jasa Surat Menyurat	2.500.000	85,00	85,00	0,00	68,48
	2. Penyediaan Jasa Komunikasi, Sumber Daya Air dan Listrik	125.000.000	84,00	84,02	0,02	46,26
	3. Penyediaan Jasa Pelayanan Umum Kantor	525.000.000	84,04	84,86	0,82	78,07
	<b>Pemeliharaan Barang Milik Daerah Penunjang Urusan PD</b>	<b>477.000.000</b>	<b>96,27</b>	<b>96,37</b>	<b>0,10</b>	<b>90,50</b>
	1. Penyediaan Jasa Pemel, Biaya Pemel, Pajak dan Perizinan Kend.Dinas/Lapangan	108.000.000	86,00	86,43	0,43	71,17
	2. Pemel/Rehab Gedung Kantor dan Bangunan Lainnya	350.000.000	100,00	100,00	0,00	98,02
	3. Pemel/Rehab Sarpras Gedung Kantor atau Bangunan Lainnya	19.000.000	86,00	86,00	0,00	61,84

# LANJUTAN BPJ WILAYAH PATI

NO	KEGIATAN / KELOMPOK KEGIATAN	PAGU MURNI	PROGRES DI LAPANGAN 31 OKTOBER 2023			PROGRES E-CONTROLLING 31 OKTOBER 2023			REAL
			RENC (%)	REAL (%)	DEV (%)	RENC (%)	REAL (%)	DEV (%)	KEU (%)
	<b>BPJ WILAYAH PATI</b>	<b>21.341.460.000</b>				<b>93,57</b>	<b>96,91</b>	<b>3,34</b>	<b>87,69</b>
	<b>Program Penyelenggaraan Jalan dan Jembatan</b>	<b>19.995.460.000</b>				<b>93,91</b>	<b>97,40</b>	<b>3,50</b>	<b>88,13</b>
	<b>1. Rehabilitasi Jalan</b>	<b>5.250.000.000</b>				<b>93,91</b>	<b>97,40</b>	<b>3,50</b>	<b>88,13</b>
	a. Rehabilitasi Jalan Juwana-Todanan	2.600.000.000	100,00	100,00	0,00	100,00	100,00	0,00	96,70
	b. Rehabilitasi Jalan Jepara-Keling	2.600.000.000	100,00	100,00	0,00	100,00	100,00	0,00	96,60
	administrasi	50.000.000							
	<b>2. Pemeliharaan Rutin Jalan</b>	<b>13.536.585.000</b>				<b>91,38</b>	<b>96,51</b>	<b>5,13</b>	<b>87,50</b>
	<b>3. Pemeliharaan Rutin Jembatan</b>	<b>1.208.875.000</b>				<b>95,73</b>	<b>96,15</b>	<b>0,41</b>	<b>58,36</b>

NO	KEGIATAN / KELOMPOK KEGIATAN	PAGU MURNI	PROGRES E-CONTROLLING 31 OKTOBER 2023			REAL
			RENC (%)	REAL (%)	DEV (%)	KEU (%)
	<b>BPJ WILAYAH PURWODADI</b>	<b>32.423.685.000</b>	<b>96,20</b>	<b>98,01</b>	<b>1,82</b>	<b>90,80</b>
	<b>Administrasi, Penunjang</b>	<b>2.092.446.000</b>	<b>88,07</b>	<b>90,44</b>	<b>2,38</b>	<b>84,02</b>
	<b>Administrasi Umum PD</b>	<b>287.140.000</b>	<b>83,99</b>	<b>87,86</b>	<b>3,87</b>	<b>73,62</b>
	1. Penyediaan Komponen Instalasi Listrik/Penerangan Bangunan Kantor	11.000.000	83,40	100,00	16,60	100,00
	2. Penyediaan Peralatan dan Perlengkapan Kantor	49.000.000	86,41	86,41	0,00	90,07
	3. Penyediaan Peralatan Rumah Tangga	14.000.000	83,40	100,00	16,60	99,07
	4. Penyediaan Barang Cetakan dan Penggandaan	39.500.000	83,34	93,33	9,99	90,39
	5. Penyediaan Bahan Bacaan dan Peraturan Perundang-undangan	3.640.000	83,34	83,34	0,00	24,73
	6. Fasilitasi Kunjungan Tamu	40.000.000	84,24	91,75	7,52	65,50
	7. Penyelenggaraan Rapat Koordinasi dan Konsultasi SKPD	130.000.000	83,34	83,34	0,00	61,23
	<b>Penyediaan Jasa Penunjang Urusan PD</b>	<b>1.038.696.000</b>	<b>83,30</b>	<b>85,02</b>	<b>1,72</b>	<b>77,35</b>
	1. Penyediaan Jasa Surat Menyurat	4.000.000	96,00	98,88	2,88	84,61
	2. Penyediaan Jasa Komunikasi, Sumber Daya Air dan Listrik	210.320.000	83,34	83,78	0,45	74,31
	3. Penyediaan Jasa Pelayanan Umum Kantor	824.376.000	83,23	85,26	2,04	78,09
	<b>Pemeliharaan Barang Milik Daerah Penunjang Urusan PD</b>	<b>766.610.000</b>	<b>96,05</b>	<b>98,76</b>	<b>2,71</b>	<b>96,95</b>
	1. Penyediaan Jasa Pemel, Biaya Pemel, Pajak dan Perizinan Kend.Dinas/Lapangan	147.250.000	81,47	95,32	13,85	90,83
	2. Pemel / Rehab Gedung Kantor dan Bangunan Lainnya	601.360.000	100,00	100,00	0,00	98,38
	3. Pemel / Rehab Sarpras Gedung Kantor atau Bangunan Lainnya	18.000.000	83,34	85,48	2,14	99,31

# LANJUTAN BPJ WILAYAH PURWODADI

NO	KEGIATAN / KELOMPOK KEGIATAN	PAGU MURNI	PROGRES DI LAPANGAN 31 OKTOBER 2023			PROGRES E-CONTROLLING 31 OKTOBER 2023			REAL
			RENC (%)	REAL (%)	DEV (%)	RENC (%)	REAL (%)	DEV (%)	KEU (%)
	<b>BPJ WILAYAH PURWODADI</b>	<b>32.423.685.000</b>				<b>96,20</b>	<b>98,01</b>	<b>1,82</b>	<b>90,80</b>
	<b>Program Penyelenggaraan Jalan dan Jembatan</b>	<b>30.331.239.000</b>				<b>96,76</b>	<b>98,54</b>	<b>1,78</b>	<b>91,27</b>
	<b>1. Rehabilitasi Jalan</b>	<b>6.048.000.000</b>				<b>100,00</b>	<b>100,00</b>	<b>0,00</b>	<b>88,21</b>
	a. Rehabilitasi Jalan Klambu/Bts. Kab. Kudus-Purwodadi	3.000.000.000	100,00	100,00	0,00	100,00	100,00	0,00	97,86
	b. Rehabilitasi Dinding Turap Beton Ruas Gubug-Kapung-Kedungjati administrasi	3.000.000.000 48.000.000	100,00	100,00	0,00	100,00	100,00	0,00	79,18
	<b>2. Pemeliharaan Rutin Jalan</b>	<b>21.334.489.000</b>				<b>95,68</b>	<b>98,09</b>	<b>2,41</b>	<b>96,03</b>
	<b>3. Rehabilitasi Jembatan</b>	<b>1.025.000.000</b>				<b>100,00</b>	<b>100,00</b>	<b>0,00</b>	<b>1,26</b>
	a. Rehabilitasi Jembatan di Wilayah Purwodadi 2-Rehabilitasi Jembatan Wulung II No. 24.133.044.02 Ruas Singget-Doplang-Cepu Km. Smg.127+600 administrasi	1.000.000.000 25.000.000	100,00	100,00	0,00	100,00	100,00	0,00	0,00
	<b>4. Pemeliharaan Rutin Jembatan</b>	<b>1.923.750.000</b>				<b>96,73</b>	<b>98,07</b>	<b>1,35</b>	<b>95,98</b>



NO	KEGIATAN / KELOMPOK KEGIATAN	PAGU MURNI	PROGRES E-CONTROLLING 31 OKTOBER 2023			REAL
			RENC (%)	REAL (%)	DEV (%)	KEU (%)
	<b>BPJ WILAYAH SURAKARTA</b>	<b>30.251.429.000</b>	<b>92,23</b>	<b>96,14</b>	<b>3,91</b>	<b>85,85</b>
	<b>Administrasi, Penunjang</b>	<b>1.371.680.000</b>	<b>89,88</b>	<b>94,58</b>	<b>4,70</b>	<b>66,75</b>
	<b>Administrasi Umum PD</b>	<b>260.120.000</b>	<b>85,34</b>	<b>91,59</b>	<b>6,25</b>	<b>82,77</b>
	1. Penyediaan Komponen Instalasi Listrik/Penerangan Bangunan Kantor	9.250.000	100,00	100,00	0,00	81,62
	2. Penyediaan Peralatan dan Perlengkapan Kantor	40.430.000	90,19	100,00	9,81	96,29
	3. Penyediaan Peralatan Rumah Tangga	10.670.000	83,15	100,00	16,85	84,44
	4. Penyediaan Barang Cetakan dan Penggandaan	28.770.000	74,60	79,80	5,20	73,24
	5. Penyediaan Bahan Bacaan dan Peraturan Perundang-undangan	3.500.000	83,32	100,00	16,68	58,29
	6. Fasilitasi Kunjungan Tamu	37.500.000	86,67	94,24	7,57	78,67
	7. Penyelenggaraan Rapat Koordinasi dan Konsultasi SKPD	130.000.000	85,03	89,31	4,29	82,45
	<b>Penyediaan Jasa Penunjang Urusan PD</b>	<b>447.500.000</b>	<b>82,98</b>	<b>89,83</b>	<b>6,85</b>	<b>77,71</b>
	1. Penyediaan Jasa Surat Menyurat	3.500.000	83,32	100,00	16,68	85,71
	2. Penyediaan Jasa Komunikasi, Sumber Daya Air dan Listrik	132.000.000	83,07	84,86	1,79	60,18
	3. Penyediaan Jasa Pelayanan Umum Kantor	312.000.000	82,94	91,81	8,87	85,04
	<b>Pemeliharaan Barang Milik Daerah Penunjang Urusan PD</b>	<b>664.060.000</b>	<b>96,32</b>	<b>98,96</b>	<b>2,65</b>	<b>53,09</b>
	1. Penyediaan Jasa Pemel, Biaya Pemel, Pajak dan Perizinan Kend.Dinas/Lapangan	136.060.000	85,24	97,39	12,15	94,80
	2. Pemel / Rehab Gedung Kantor dan Bangunan Lainnya	500.000.000	99,86	100,00	0,14	39,35
	3. Pemel / Rehab Sarpras Gedung Kantor atau Bangunan Lainnya	28.000.000	86,76	88,10	1,34	95,74

# LANJUTAN BPJ WILAYAH SURAKARTA

NO	KEGIATAN / KELOMPOK KEGIATAN	PAGU MURNI	PROGRES DI LAPANGAN 31 OKTOBER 2023			PROGRES E-CONTROLLING 31 OKTOBER 2023			REAL
			RENC (%)	REAL (%)	DEV (%)	RENC (%)	REAL (%)	DEV (%)	KEU (%)
	<b>BPJ WILAYAH SURAKARTA</b>	<b>30.251.429.000</b>				<b>92,23</b>	<b>96,14</b>	<b>3,91</b>	<b>85,85</b>
	<b>Program Penyelenggaraan Jalan dan Jembatan</b>	<b>28.879.749.000</b>				<b>92,34</b>	<b>96,22</b>	<b>3,88</b>	<b>86,76</b>
	<b>1. Rehabilitasi Jalan</b>	<b>6.993.920.000</b>				<b>98,81</b>	<b>96,91</b>	<b>-1,90</b>	<b>84,21</b>
	a. Pekerjaan Rehabilitasi Dinding Penahan Tanah Ruas Boyolali - Selo - Jrasah/ Bts. Kab. Magelang	1.500.000.000	99,13	85,80	-13,33	100,00	85,80	-14,20	29,38
	b. Rehabilitasi Jalan Karanganyar Jatipuro/Bts. Kab. Wonogiri	1.300.000.000	100,00	100,00	0,00	100,00	100,00	0,00	99,41
	c. Rehabilitasi Jalan Wonogiri - Manyaran - Blimbing	1.300.000.000	100,00	100,00	0,00	100,00	100,00	0,00	99,69
	d. Rehabilitasi Jalan Ngadirojo - Jatipuro/Bts. Kab. Karanganyar	1.300.000.000	100,00	100,00	0,00	100,00	100,00	0,00	99,42
	d. Rehabilitasi Jalan Wuryantoro - Eromoko - Pracimantoro	1.300.000.000	100,00	100,00	0,00	100,00	100,00	0,00	99,74
	<b>administrasi</b>	293.920.000							
	<b>2. Pemeliharaan Rutin Jalan</b>	<b>19.705.629.000</b>				<b>90,24</b>	<b>95,84</b>	<b>5,60</b>	<b>88,23</b>
	<b>3. Pemeliharaan Rutin Jembatan</b>	<b>2.180.200.000</b>				<b>90,61</b>	<b>97,41</b>	<b>6,80</b>	<b>81,56</b>

NO	KEGIATAN / KELOMPOK KEGIATAN	PAGU MURNI	PROGRES E-CONTROLLING 31 OKTOBER 2023			REAL
			RENC (%)	REAL (%)	DEV (%)	KEU (%)
	<b>BPJ WILAYAH MAGELANG</b>	<b>29.580.762.000</b>	<b>92,59</b>	<b>97,08</b>	<b>4,50</b>	<b>92,93</b>
	<b>Administrasi, Penunjang</b>	<b>1.561.400.000</b>	<b>82,65</b>	<b>86,67</b>	<b>4,02</b>	<b>58,71</b>
	<b>Administrasi Umum PD</b>	<b>213.750.000</b>	<b>75,67</b>	<b>91,56</b>	<b>15,88</b>	<b>88,88</b>
	1. Penyediaan Komponen Instalasi Listrik/Penerangan Bangunan Kantor	10.450.000	83,18	100,00	16,82	100,00
	2. Penyediaan Peralatan dan Perlengkapan Kantor	39.600.000	83,32	95,96	12,64	94,53
	3. Penyediaan Peralatan Rumah Tangga	13.750.000	83,30	99,02	15,72	87,26
	4. Penyediaan Barang Cetakan dan Penggandaan	26.400.000	83,03	94,23	11,20	90,06
	5. Penyediaan Bahan Bacaan dan Peraturan Perundang-undangan	3.850.000	83,32	83,48	0,16	51,95
	6. Fasilitasi Kunjungan Tamu	29.700.000	56,93	67,58	10,65	64,65
	7. Penyelenggaraan Rapat Koordinasi dan Konsultasi SKPD	90.000.000	73,97	94,97	21,00	94,59
	<b>Penyediaan Jasa Penunjang Urusan PD</b>	<b>646.800.000</b>	<b>83,33</b>	<b>86,14</b>	<b>2,81</b>	<b>77,28</b>
	1. Penyediaan Jasa Surat Menyurat	3.300.000	83,32	100,00	16,68	100,00
	2. Penyediaan Jasa Komunikasi, Sumber Daya Air dan Listrik	115.500.000	83,27	83,45	0,18	49,62
	3. Penyediaan Jasa Pelayanan Umum Kantor	528.000.000	83,34	86,64	3,30	83,19
	<b>Pemeliharaan Barang Milik Daerah Penunjang Urusan PD</b>	<b>700.850.000</b>	<b>84,15</b>	<b>85,67</b>	<b>1,52</b>	<b>32,37</b>
	1. Penyediaan Jasa Pemel, Biaya Pemel, Pajak dan Perizinan Kend.Dinas/Lapangan	122.650.000	83,28	87,52	4,24	83,80
	2. Pemel / Rehab Gedung Kantor dan Bangunan Lainnya	515.000.000	84,46	85,50	1,03	21,88
	3. Pemel / Rehab Sarpras Gedung Kantor atau Bangunan Lainnya	63.200.000	83,31	83,47	0,16	17,96

# LANJUTAN BPJ WILAYAH MAGELANG

NO	KEGIATAN / KELOMPOK KEGIATAN	PAGU MURNI	PROGRES DI LAPANGAN 31 OKTOBER 2023			PROGRES E-CONTROLLING 31 OKTOBER 2023			REAL
			RENC (%)	REAL (%)	DEV (%)	RENC (%)	REAL (%)	DEV (%)	KEU (%)
	<b>BPJ WILAYAH MAGELANG</b>	<b>29.580.762.000</b>				<b>92,59</b>	<b>97,08</b>	<b>4,50</b>	<b>92,93</b>
	<b>Program Penyelenggaraan Jalan dan Jembatan</b>	<b>28.019.362.000</b>				<b>93,14</b>	<b>97,66</b>	<b>4,52</b>	<b>94,84</b>
	<b>1. Rehabilitasi Jalan</b>	<b>13.420.360.000</b>				<b>99,70</b>	<b>99,91</b>	<b>0,21</b>	<b>98,56</b>
	a. Rehabilitasi Jalan Kutoarjo - Bruno/ Bts. Kab. Wonosobo	3.900.000.000	100,00	100,00	0,00	100,00	100,00	0,00	99,28
	b. Rehabilitasi Jalan Bener - Maron - Purworejo	8.000.000.000	100,00	100,00	0,00	100,00	100,00	0,00	99,12
	c. Rehabilitasi Jalan MagelangNgablak/ Bts. Kab. Semarang	1.300.000.000	100,00	100,00	0,00	100,00	100,00	0,00	94,48
	administrasi	220.360.000							
	<b>2. Pemeliharaan Rutin Jalan</b>	<b>13.644.027.000</b>				<b>88,03</b>	<b>95,84</b>	<b>7,81</b>	<b>91,75</b>
	<b>3. Pemeliharaan Rutin Jembatan</b>	<b>954.975.000</b>				<b>73,86</b>	<b>92,10</b>	<b>18,25</b>	<b>86,66</b>

# BPJ WILAYAH WONOSOBO

NO	KEGIATAN / KELOMPOK KEGIATAN	PAGU MURNI	PROGRES E-CONTROLLING 31 OKTOBER 2023			REAL
			RENC (%)	REAL (%)	DEV (%)	KEU (%)
	<b>BPJ WILAYAH WONOSOBO</b>	<b>15.699.755.000</b>	<b>93,05</b>	<b>97,07</b>	<b>4,02</b>	<b>89,84</b>
	<b>Administrasi, Penunjang</b>	<b>1.119.950.000</b>	<b>87,71</b>	<b>91,66</b>	<b>3,95</b>	<b>82,64</b>
	<b>Administrasi Umum PD</b>	<b>206.850.000</b>	<b>83,34</b>	<b>93,91</b>	<b>10,57</b>	<b>92,20</b>
	1. Penyediaan Komponen Instalasi Listrik/Penerangan Bangunan Kantor	13.000.000	83,34	85,66	2,32	81,85
	2. Penyediaan Peralatan dan Perlengkapan Kantor	31.000.000	83,34	85,70	2,36	85,70
	3. Penyediaan Peralatan Rumah Tangga	11.000.000	83,34	84,68	1,34	73,74
	4. Penyediaan Barang Cetakan dan Penggandaan	30.000.000	83,34	90,58	7,24	90,58
	5. Penyediaan Bahan Bacaan dan Peraturan Perundang-undangan	3.850.000	83,34	83,89	0,55	51,95
	6. Fasilitasi Kunjungan Tamu	28.000.000	83,34	96,10	12,76	93,93
	7. Penyelenggaraan Rapat Koordinasi dan Konsultasi SKPD	90.000.000	83,34	99,91	16,57	99,91
	<b>Penyediaan Jasa Penunjang Urusan PD</b>	<b>466.300.000</b>	<b>83,40</b>	<b>84,20</b>	<b>0,80</b>	<b>67,52</b>
	1. Penyediaan Jasa Surat Menyurat	3.300.000	85,00	99,78	14,78	99,78
	2. Penyediaan Jasa Komunikasi, Sumber Daya Air dan Listrik	70.000.000	83,34	84,86	1,52	56,86
	3. Penyediaan Jasa Pelayanan Umum Kantor	393.000.000	83,40	83,95	0,55	69,14
	<b>Pemeliharaan Barang Milik Daerah Penunjang Urusan PD</b>	<b>446.800.000</b>	<b>94,23</b>	<b>98,40</b>	<b>4,18</b>	<b>94,00</b>
	1. Penyediaan Jasa Pemel, Biaya Pemel, Pajak dan Perizinan Kend.Dinas/Lapangan	141.600.000	83,33	95,00	11,67	86,05
	2. Pemel / Rehab Gedung Kantor dan Bangunan Lainnya	292.000.000	100,00	100,00	0,00	97,61
	3. Pemel / Rehab Sarpras Gedung Kantor atau Bangunan Lainnya	13.200.000	83,34	99,52	16,18	99,52

# LANJUTAN BPJ WILAYAH WONOSOBO

NO	KEGIATAN / KELOMPOK KEGIATAN	PAGU MURNI	PROGRES DI LAPANGAN 31 OKTOBER 2023			PROGRES E-CONTROLLING 31 OKTOBER 2023			REAL
			RENC (%)	REAL (%)	DEV (%)	RENC (%)	REAL (%)	DEV (%)	KEU (%)
	<b>BPJ WILAYAH WONOSOBO</b>	<b>15.699.755.000</b>				<b>93,05</b>	<b>97,07</b>	<b>4,02</b>	<b>89,84</b>
	<b>Program Penyelenggaraan Jalan dan Jembatan</b>	<b>14.579.805.000</b>				<b>93,46</b>	<b>97,48</b>	<b>4,03</b>	<b>90,40</b>
	<b>1. Rehabilitasi Jalan</b>	<b>3.024.000.000</b>				<b>93,46</b>	<b>97,48</b>	<b>4,03</b>	<b>90,40</b>
	a. Rehabilitasi Ruas Jalan Wanayasa - Kalibening administrasi	3.000.000.000 24.000.000	100,00	100,00	0,00	100,00	100,00	0,00	99,34
	<b>2. Pemeliharaan Rutin Jalan</b>	<b>10.676.205.000</b>				<b>91,39</b>	<b>96,87</b>	<b>5,48</b>	<b>87,68</b>
	<b>3. Pemeliharaan Rutin Jembatan</b>	<b>879.600.000</b>				<b>96,00</b>	<b>96,23</b>	<b>0,23</b>	<b>92,63</b>

NO	KEGIATAN / KELOMPOK KEGIATAN	PAGU MURNI	PROGRES E-CONTROLLING 31 OKTOBER 2023			REAL
			RENC (%)	REAL (%)	DEV (%)	KEU (%)
	<b>BPJ WILAYAH CILACAP</b>	<b>25.720.430.000</b>	<b>94,50</b>	<b>94,39</b>	<b>-0,11</b>	<b>79,48</b>
	<b>Administrasi, Penunjang</b>	<b>1.925.899.000</b>	<b>88,66</b>	<b>88,66</b>	<b>0,00</b>	<b>86,32</b>
	<b>Administrasi Umum PD</b>	<b>318.450.000</b>	<b>84,39</b>	<b>84,39</b>	<b>0,00</b>	<b>82,70</b>
	1. Penyediaan Komponen Instalasi Listrik/Penerangan Bangunan Kantor	11.000.000	85,20	85,20	0,00	86,98
	2. Penyediaan Peralatan dan Perlengkapan Kantor	47.000.000	83,95	83,95	0,00	78,95
	3. Penyediaan Peralatan Rumah Tangga	12.500.000	83,82	83,82	0,00	83,09
	4. Penyediaan Barang Cetakan dan Penggandaan	39.500.000	83,52	83,52	0,00	85,59
	5. Penyediaan Bahan Bacaan dan Peraturan Perundang-undangan	7.000.000	83,30	83,30	0,00	68,07
	6. Fasilitasi Kunjungan Tamu	51.450.000	89,45	89,45	0,00	95,19
	7. Penyelenggaraan Rapat Koordinasi dan Konsultasi SKPD	150.000.000	83,06	83,06	0,00	79,16
	<b>Penyediaan Jasa Penunjang Urusan PD</b>	<b>1.028.819.000</b>	<b>85,91</b>	<b>85,91</b>	<b>0,00</b>	<b>81,73</b>
	1. Penyediaan Jasa Surat Menyurat	5.000.000	83,60	83,60	0,00	80,00
	2. Penyediaan Jasa Komunikasi, Sumber Daya Air dan Listrik	170.000.000	83,36	83,36	0,00	66,71
	3. Penyediaan Jasa Pelayanan Umum Kantor	853.819.000	86,43	86,43	0,00	84,74
	<b>Pemeliharaan Barang Milik Daerah Penunjang Urusan PD</b>	<b>578.630.000</b>	<b>95,90</b>	<b>95,90</b>	<b>0,00</b>	<b>96,48</b>
	1. Penyediaan Jasa Pemel, Biaya Pemel, Pajak dan Perizinan Kend.Dinas/Lapangan	137.950.000	84,27	84,27	0,00	91,61
	2. Pemel / Rehab Gedung Kantor dan Bangunan Lainnya	420.680.000	100,00	100,00	0,00	98,16
	3. Pemel / Rehab Sarpras Gedung Kantor atau Bangunan Lainnya	20.000.000	89,77	89,77	0,00	94,75

# LANJUTAN BPJ WILAYAH CILACAP

NO	KEGIATAN / KELOMPOK KEGIATAN	PAGU MURNI	PROGRES DI LAPANGAN 31 OKTOBER 2023			PROGRES E-CONTROLLING 31 OKTOBER 2023			REAL
			RENC (%)	REAL (%)	DEV (%)	RENC (%)	REAL (%)	DEV (%)	KEU (%)
	<b>BPJ WILAYAH CILACAP</b>	<b>25.720.430.000</b>				<b>94,50</b>	<b>94,39</b>	<b>-0,11</b>	<b>79,48</b>
	<b>Program Penyelenggaraan Jalan dan Jembatan</b>	<b>23.794.531.000</b>				<b>94,97</b>	<b>94,85</b>	<b>-0,12</b>	<b>78,93</b>
	<b>1. Rehabilitasi Jalan</b>	<b>11.858.920.000</b>				<b>99,44</b>	<b>95,86</b>	<b>-3,58</b>	<b>91,05</b>
	a. Rehabilitasi Dinding Penahan Tanah Cilopadang - Salem	1.000.000.000	100,00	51,65	-64,92	100,00	51,65	-48,35	23,10
	b. Rehabilitasi Jalan Ruas Bobotsari - Belik	4.000.000.000	100,00	100,00	0,00	100,00	100,00	0,00	99,24
	c. Rehabilitasi Jalan Ruas Kaliori - Patikraja	1.300.000.000	100,00	100,00	0,00	100,00	100,00	0,00	98,65
	d. Rehabilitasi Jalan Purbalingga - Bobotsari - Jl. Sungkono (Purbalingga)	2.600.000.000	100,00	100,00	0,00	100,00	100,00	0,00	94,71
	e. Rehabilitasi Jalan Sidareja - Cukangleuleus	2.600.000.000	100,00	100,00	0,00	100,00	100,00	0,00	98,40
	administrasi	358.920.000							
	<b>2. Pemeliharaan Rutin Jalan</b>	<b>10.782.826.000</b>				<b>90,51</b>	<b>93,71</b>	<b>3,21</b>	<b>66,94</b>
	<b>3. Pemeliharaan Rutin Jembatan</b>	<b>1.152.785.000</b>				<b>90,74</b>	<b>95,11</b>	<b>4,37</b>	<b>66,38</b>



NO	KEGIATAN / KELOMPOK KEGIATAN	PAGU MURNI	PROGRES E-CONTROLLING 31 OKTOBER 2023			REAL
			RENC (%)	REAL (%)	DEV (%)	KEU (%)
	<b>BPJ WILAYAH TEGAL</b>	<b>22.437.262.000</b>	<b>93,80</b>	<b>96,85</b>	<b>3,05</b>	<b>76,57</b>
	<b>Administrasi, Penunjang</b>	<b>1.126.930.000</b>	<b>87,01</b>	<b>90,55</b>	<b>3,54</b>	<b>86,94</b>
	<b>Administrasi Umum PD</b>	<b>271.230.000</b>	<b>83,65</b>	<b>96,70</b>	<b>13,05</b>	<b>95,14</b>
	1. Penyediaan Komponen Instalasi Listrik/Penerangan Bangunan Kantor	8.800.000	83,34	95,34	12,00	89,94
	2. Penyediaan Peralatan dan Perlengkapan Kantor	44.000.000	83,34	93,23	9,89	93,23
	3. Penyediaan Peralatan Rumah Tangga	16.280.000	83,34	90,96	7,62	90,96
	4. Penyediaan Barang Cetakan dan Penggandaan	36.300.000	83,34	90,47	7,13	84,85
	5. Penyediaan Bahan Bacaan dan Peraturan Perundang-undangan	3.850.000	83,34	83,34	0,00	62,24
	6. Fasilitasi Kunjungan Tamu	32.000.000	85,99	100,00	14,01	99,35
	7. Penyelenggaraan Rapat Koordinasi dan Konsultasi SKPD	130.000.000	83,34	100,00	16,66	99,48
	<b>Penyediaan Jasa Penunjang Urusan PD</b>	<b>475.000.000</b>	<b>83,34</b>	<b>83,52</b>	<b>0,18</b>	<b>79,83</b>
	1. Penyediaan Jasa Surat Menyurat	5.000.000	83,34	100,00	16,66	99,64
	2. Penyediaan Jasa Komunikasi, Sumber Daya Air dan Listrik	90.000.000	83,35	83,35	0,00	64,84
	3. Penyediaan Jasa Pelayanan Umum Kantor	380.000.000	83,34	83,34	0,00	83,11
	<b>Pemeliharaan Barang Milik Daerah Penunjang Urusan PD</b>	<b>380.700.000</b>	<b>93,98</b>	<b>94,94</b>	<b>0,96</b>	<b>89,97</b>
	1. Penyediaan Jasa Pemel, Biaya Pemel, Pajak dan Perizinan Kend.Dinas/Lapangan	137.500.000	83,34	86,00	2,66	78,44
	2. Pemel / Rehab Gedung Kantor dan Bangunan Lainnya	230.000.000	100,00	100,00	0,00	97,86
	3. Pemel / Rehab Sarpras Gedung Kantor atau Bangunan Lainnya	13.200.000	100,00	100,00	0,00	72,57

# LANJUTAN BPJ WILAYAH TEGAL

NO	KEGIATAN / KELOMPOK KEGIATAN	PAGU MURNI	PROGRES DI LAPANGAN 31 OKTOBER 2023			PROGRES E-CONTROLLING 31 OKTOBER 2023			REAL
			RENC (%)	REAL (%)	DEV (%)	RENC (%)	REAL (%)	DEV (%)	KEU (%)
	<b>BPJ WILAYAH TEGAL</b>	<b>22.437.262.000</b>				<b>93,80</b>	<b>96,85</b>	<b>3,05</b>	<b>76,57</b>
	<b>Program Penyelenggaraan Jalan dan Jembatan</b>	<b>21.310.332.000</b>				<b>94,16</b>	<b>97,18</b>	<b>3,02</b>	<b>76,02</b>
	<b>1. Rehabilitasi Jalan</b>	<b>7.490.000.000</b>				<b>99,94</b>	<b>99,98</b>	<b>0,04</b>	<b>99,63</b>
	a. Rehabilitasi Jalan Ruas Morongso / Bts. Kab. Pemalang - Tuwel - Sirampog	1.300.000.000	100,00	100,00	0,00	100,00	100,00	0,00	99,79
	b. Rehabilitasi Jalan Ruas Bandungsari - Penanggapan/Bts. Prov. Jabar	1.300.000.000	100,00	100,00	0,00	100,00	100,00	0,00	99,75
	c. Rehabilitasi Jalan Bumiayu - Salem	1.300.000.000	100,00	100,00	0,00	100,00	100,00	0,00	99,96
	d. Rehabilitasi Jalan Bumiayu - Sirampog	3.500.000.000	100,00	100,00	0,00	100,00	100,00	0,00	99,99
	administrasi	90.000.000							
	<b>2. Pemeliharaan Rutin Jalan</b>	<b>10.783.632.000</b>				<b>92,24</b>	<b>94,99</b>	<b>2,76</b>	<b>67,71</b>
	<b>3. Rehabilitasi Jembatan</b>	<b>2.025.000.000</b>				<b>85,00</b>	<b>99,82</b>	<b>14,82</b>	<b>30,48</b>
	a. Rehabilitasi Jembatan Cigareng Ruas Jalan Bandungsari - Salem	2.000.000.000	100,00	100,00	0,00	85,00	100,00	15,00	30,00
	administrasi	25.000.000							
	<b>4. Pemeliharaan Rutin Jembatan</b>	<b>1.011.700.000</b>				<b>90,22</b>	<b>94,49</b>	<b>4,27</b>	<b>80,99</b>

# BPJ WILAYAH PEKALONGAN

NO	KEGIATAN / KELOMPOK KEGIATAN	PAGU MURNI	PROGRES E-CONTROLLING 31 OKTOBER 2023			REAL
			RENC ( % )	REAL ( % )	DEV ( % )	KEU ( % )
	<b>BPJ WILAYAH PEKALONGAN</b>	<b>20.303.829.000</b>	<b>90,00</b>	<b>92,93</b>	<b>2,93</b>	<b>74,19</b>
	<b>Administrasi, Penunjang</b>	<b>1.359.600.000</b>	<b>79,21</b>	<b>79,21</b>	<b>0,00</b>	<b>54,45</b>
	<b>Administrasi Umum PD</b>	<b>215.230.000</b>	<b>83,11</b>	<b>83,11</b>	<b>0,00</b>	<b>85,79</b>
	1. Penyediaan Komponen Instalasi Listrik/Penerangan Bangunan Kantor	6.600.000	83,32	83,32	0,00	96,61
	2. Penyediaan Peralatan dan Perlengkapan Kantor	31.000.000	83,33	83,33	0,00	87,37
	3. Penyediaan Peralatan Rumah Tangga	10.000.000	83,33	83,33	0,00	89,81
	4. Penyediaan Barang Cetakan dan Penggandaan	31.000.000	84,00	84,00	0,00	94,65
	5. Penyediaan Bahan Bacaan dan Peraturan Perundang-undangan	3.500.000	83,33	83,33	0,00	50,86
	6. Fasilitasi Kunjungan Tamu	22.000.000	86,33	86,33	0,00	42,05
	7. Penyelenggaraan Rapat Koordinasi dan Konsultasi SKPD	111.130.000	82,13	82,13	0,00	91,63
	<b>Penyediaan Jasa Penunjang Urusan PD</b>	<b>588.000.000</b>	<b>83,14</b>	<b>83,14</b>	<b>0,00</b>	<b>72,98</b>
	1. Penyediaan Jasa Surat Menyurat	5.000.000	83,33	83,33	0,00	100,00
	2. Penyediaan Jasa Komunikasi, Sumber Daya Air dan Listrik	124.000.000	83,33	83,33	0,00	61,97
	3. Penyediaan Jasa Pelayanan Umum Kantor	459.000.000	83,08	83,08	0,00	75,66
	<b>Pemeliharaan Barang Milik Daerah Penunjang Urusan PD</b>	<b>556.370.000</b>	<b>73,54</b>	<b>73,54</b>	<b>0,00</b>	<b>22,75</b>
	1. Penyediaan Jasa Pemel, Biaya Pemel, Pajak dan Perizinan Kend.Dinas/Lapangan	120.000.000	84,28	84,28	0,00	79,64
	2. Pemel / Rehab Gedung Kantor dan Bangunan Lainnya	400.000.000	69,64	69,64	0,00	0,51
	3. Pemel / Rehab Sarpras Gedung Kantor atau Bangunan Lainnya	36.370.000	81,00	81,00	0,00	79,67

# LANJUTAN BPJ WILAYAH PEKALONGAN

NO	KEGIATAN / KELOMPOK KEGIATAN	PAGU MURNI	PROGRES DI LAPANGAN 31 OKTOBER 2023			PROGRES E-CONTROLLING 31 OKTOBER 2023			REAL
			RENC (%)	REAL (%)	DEV (%)	RENC (%)	REAL (%)	DEV (%)	KEU (%)
	<b>BPJ WILAYAH PEKALONGAN</b>	<b>20.303.829.000</b>				<b>90,00</b>	<b>92,93</b>	<b>2,93</b>	<b>74,19</b>
	<b>Program Penyelenggaraan Jalan dan Jembatan</b>	<b>18.944.229.000</b>				<b>90,78</b>	<b>93,92</b>	<b>3,14</b>	<b>75,61</b>
	<b>1. Rehabilitasi Jalan</b>	<b>3.553.320.000</b>				<b>99,25</b>	<b>99,41</b>	<b>0,16</b>	<b>97,55</b>
	a. Rehabilitasi Jalan Batang - Wonotunggal - Surjo	2.000.000.000	100,00	100,00	0,00	100,00	100,00	0,00	98,34
	b. Rehabilitasi Jalan Ruas Moga - Morongso / Bts. Kab.Tegal administrasi	1.300.000.000 253.320.000	100,00	100,00	0,00	100,00	100,00	0,00	97,42
	<b>2. Pemeliharaan Rutin Jalan</b>	<b>11.699.159.000</b>				<b>87,72</b>	<b>91,70</b>	<b>3,98</b>	<b>80,24</b>
	<b>3. Rehabilitasi Jembatan</b>	<b>2.016.000.000</b>				<b>99,85</b>	<b>98,99</b>	<b>-0,86</b>	<b>22,80</b>
	a. Rehabilitasi Jembatan Welo Ruas Ruas Kebonagung – Bts. Kab Batang administrasi	2.000.000.000 16.000.000	100,00	99,00	-1,00	100,00	99,00	-1,00	22,25
	<b>4. Pemeliharaan Rutin Jembatan</b>	<b>1.675.750.000</b>				<b>83,31</b>	<b>91,67</b>	<b>8,36</b>	<b>60,28</b>
	<b>TOTAL BPJ</b>	<b>211.666.960.000</b>				<b>87,17</b>	<b>92,30</b>	<b>5,13</b>	<b>78,85</b>

# BALAI PENGUJIAN DAN PERALATAN

(Rp. 19.084.878.000,00 / 15 KEGIATAN)

NO	KEGIATAN	PAGU MURNI	PROGRES E-CONTROLLING 31 OKTOBER 2023			REAL
			RENC (%)	REAL (%)	DEV (%)	KEU (%)
	<b>Administrasi Umum PD</b>	<b>257.500.000</b>				
1	Penyediaan Komponen Instalasi Listrik/Penerangan Bangunan Kantor	18.000.000	100,00	100,00	0,00	69,61
2	Penyediaan Peralatan dan Perlengkapan Kantor	40.000.000	81,25	81,75	0,50	65,02
3	Penyediaan Peralatan Rumah Tangga	112.000.000	98,22	100,00	1,78	92,77
4	Penyediaan Barang Cetakan dan Penggandaan	4.000.000	90,00	96,00	6,00	95,00
5	Penyediaan Bahan Bacaan dan Peraturan Perundang-undangan	3.500.000	90,00	90,00	0,00	82,86
6	Fasilitas Kunjungan Tamu	20.000.000	88,75	89,50	0,75	87,58
7	Penyelenggaraan Rapat Koordinasi dan Konsultasi SKPD	60.000.000	90,00	91,91	1,91	72,05
	<b>Pemeliharaan Barang Milik Daerah Penunjang Urusan PD</b>	<b>146.000.000</b>				
8	Penyediaan Jasa Pemel, Biaya Pemel, Pajak dan Perizinan Kendaraan Dinas Operasional atau Lapangan	100.000.000	79,03	79,03	0,00	87,42
9	Pemel/Rehab Gedung Kantor dan Bangunan Lainnya	30.000.000	100,00	100,00	0,00	96,80
10	Pemel/Rehab Sarpras Gedung Kantor atau Bangunan Lainnya	16.000.000	100,00	100,00	0,00	79,34
	<b>Penyediaan Jasa Penunjang Urusan PD</b>	<b>1.001.650.000</b>				
11	Penyediaan Jasa Surat Menyurat	1.650.000	85,46	85,70	0,24	42,42
12	Penyediaan Jasa Komunikasi, Air dan Listrik	200.000.000	83,01	83,11	0,10	61,30
13	Penyediaan Jasa Pelayanan Umum Kantor	800.000.000	83,38	83,50	0,12	73,98
	<b>Penyelenggaraan Jalan Provinsi</b>	<b>17.679.728.000</b>				
14	Pemeliharaan Rutin Jalan	13.783.339.000	97,57	99,30	1,73	95,95
15	Pemantauan dan Evaluasi Penyelenggaraan Jalan/Jembatan	3.896.389.000	93,31	94,21	0,90	89,18
	<b>TOTAL</b>	<b>19.084.878.000</b>	<b>95,80</b>	<b>97,25</b>	<b>1,45</b>	<b>93,02</b>

# BALAI JASA KONSTRUKSI

(Rp. 2.662.930.000,00 / 15 KEGIATAN)

NO	KEGIATAN	PAGU MURNI	PROGRES E-CONTROLLING 31 OKTOBER 2023			REAL
			RENC ( % )	REAL ( % )	DEV ( % )	KEU ( % )
	<b>Administrasi Umum PD</b>	<b>127.750.000</b>				
1	Penyediaan Komponen Instalasi Listrik/Penerangan Bangunan Kantor	7.700.000	80,00	100,00	20,00	100,00
2	Penyediaan Peralatan dan Perlengkapan Kantor	31.900.000	80,00	99,92	19,92	99,92
3	Penyediaan Peralatan Rumah Tangga	7.700.000	80,00	99,22	19,22	99,22
4	Penyediaan Barang Cetakan dan Penggandaan	2.400.000	80,00	100,00	20,00	100,00
5	Penyediaan Bahan Bacaan dan Peraturan Perundang-undangan	3.850.000	80,00	84,00	4,00	83,12
6	Fasilitas Kunjungan Tamu	24.200.000	80,00	91,00	11,00	90,91
7	Penyelenggaraan Rapat Koordinasi dan Konsultasi SKPD	50.000.000	80,00	85,00	5,00	84,01
	<b>Pemeliharaan Barang Milik Daerah Penunjang Urusan PD</b>	<b>101.000.000</b>				
8	Penyediaan Jasa Pemel, Biaya Pemel, Pajak dan Perizinan Kendaraan Dinas Operasional atau Lapangan	35.000.000	86,79	86,79	0,00	72,04
9	Pemel/Rehab Gedung Kantor dan Bangunan Lainnya	55.000.000	100,00	100,00	0,00	97,28
10	Pemel/Rehab Sarpras Gedung Kantor atau Bangunan Lainnya	11.000.000	84,00	100,00	16,00	100,00
	<b>Penyediaan Jasa Penunjang Urusan PD</b>	<b>487.500.000</b>				
11	Penyediaan Jasa Surat Menyurat	1.500.000	84,00	90,00	6,00	90,00
12	Penyediaan Jasa Komunikasi, Air dan Listrik	82.000.000	84,00	84,00	0,00	65,35
13	Penyediaan Jasa Pelayanan Umum Kantor	404.000.000	84,00	84,00	0,00	73,42
	<b>Penyelenggaraan Pelatihan Tenaga Ahli Konstruksi</b>	<b>1.533.000.000</b>				
14	Pelaksanaan Pelatihan Tenaga Ahli Konstruksi	1.533.000.000	93,56	93,56	0,00	89,42
	<b>Penyelenggaraan Sistem Informasi Jakon (SIP JAKI)</b>	<b>413.680.000</b>				
15	Penyediaan Data dan Informasi Jasa Konstruksi	413.680.000	95,68	95,68	0,00	70,48
	<b>TOTAL</b>	<b>2.662.930.000</b>	<b>91,49</b>	<b>92,13</b>	<b>0,64</b>	<b>83,38</b>

# INFORMASI DAN EVALUASI APBD



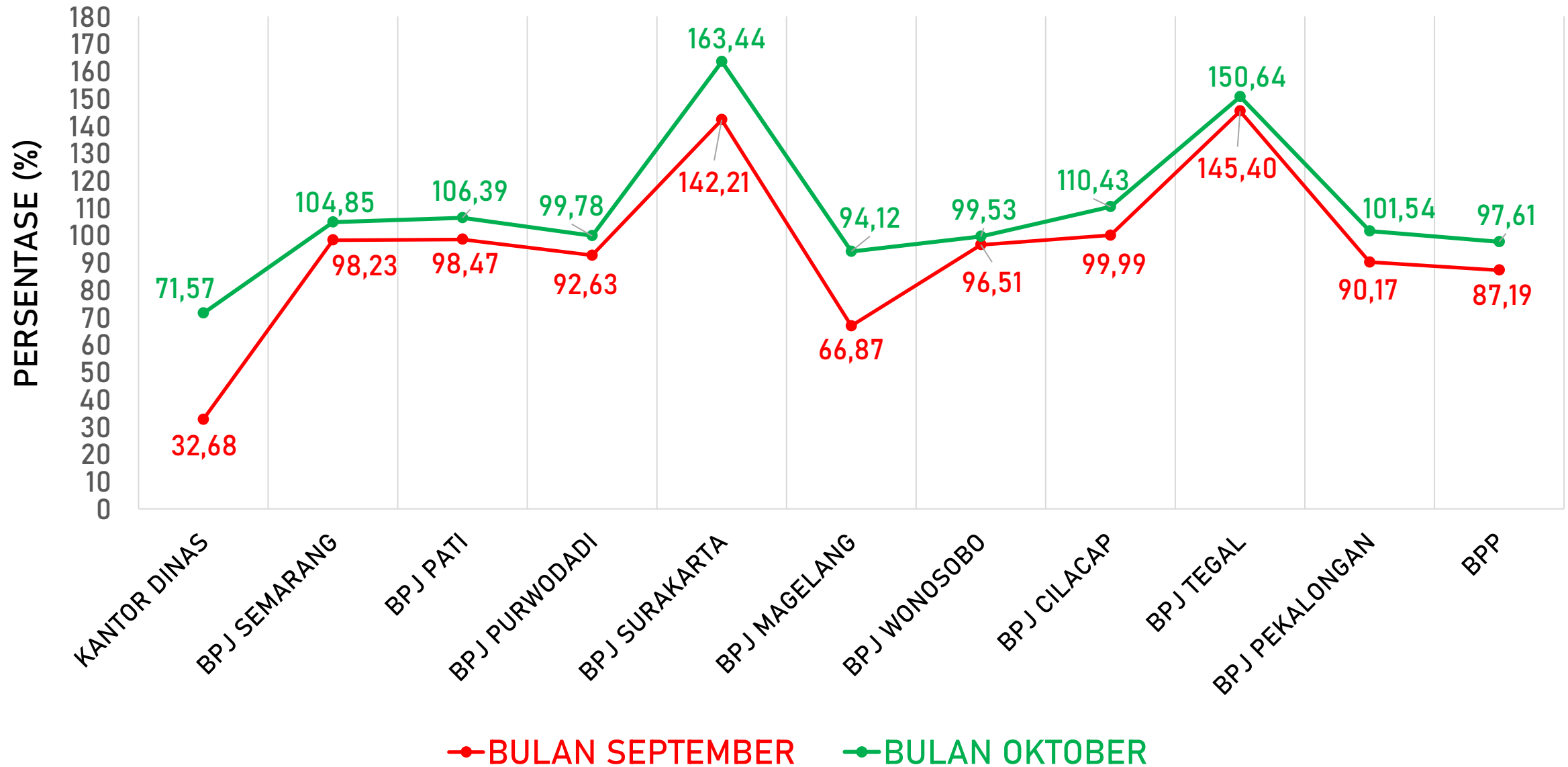
# PENDAPATAN ASLI DAERAH

STATUS : 31 OKTOBER 2023

NO	URAIAN	TARGET Rp.	PENERIMAAN BULAN SEPTEMBER	TOTAL PENERIMAAN S/D 31 OKTOBER 2023	PROSENTASE (%)
<b>I</b>	<b>RETRIBUSI JASA USAHA</b>				
	RETRIBUSI PEMAKAIAN KEKAYAAN DAERAH - LABORATORIUM	1.000.000.000	119.796.000	925.701.000	92,57
	RETRIBUSI PENYEWAAN TANAH DAN BANGUNAN	7.130.877.000	763.693.750	7.751.169.932	108,70
	RETRIBUSI PEMAKAIAN KENDARAAN BERMOTOR	1.194.123.000	96.110.000	1.090.381.000	91,31
<b>II</b>	<b>HASIL PENJUALAN ASET DAERAH</b>				
	PENJUALAN DRUM BEKAS	-	1.759.000	23.157.000	
	PENJUALAN HASIL PENEBAANGAN POHON	-	-	43.073.000	
<b>III</b>	<b>PAD YANG SAH LAINNYA</b>				
	PENERIMAAN LAIN-LAIN SKPD	-	2.300.000	439.330.200	
	<b>JUMLAH I + II + III</b>	<b>9.325.000.000</b>	<b>983.658.750</b>	<b>10.272.812.132</b>	<b>110,16</b>




GRAFIK PAD S.D. BULAN OKTOBER 2023



# INFORMASI

1. Pelaksanaan kegiatan Tahun 2023 sudah memasuki Triwulan IV, **para Kabid dan KaBalai segera melakukan percepatan penyerapan keuangan** dan mendorong serta monitoring ketat paket-paket kegiatan yang terlambat;
2. **Para Kabid dan Kabalai mohon segera menyiapkan dokumen tender maupun e-katalog** tahun 2024 (gambar rencana, kebutuhan di lapangan di cermati lebih detail);
3. **Antisipasi Bencana dan Kesiapan penanganan kondisi jalan dalam menghadapi musim penghujan hingga akhir TA. 2023:**
  1. Memastikan stok material pekerjaan pemeliharaan rutin cukup s/d akhir Desember 2023;
  2. Peralatan tenaga dan BBM untuk pemeliharaan rutin cukup s/d akhir Desember 2023;
  3. Menindaklanjuti aduan masyarakat terkait kerusakan dalam waktu 1x24 jam;
  4. Menyiapkan rambu dan informasi kerusakan jalan dan rencana penanganan;
  5. Melakukan patroli harian di setiap ruas paket ;
  6. Membuat posko dan siaga nomor aduan aktif 24 jam;
  7. Mensiagakan pengamat dan material siap tambal/CPHMA di masing-masing kantor ranting;
  8. Memastikan tidak ada genangan di badan dan bahu jalan serta drainase berfungsi baik;
  9. Melaporkan rekap lubang dan progress penanganan lubang;
  10. Memanfaatkan e-katalog untuk pemeliharaan rutin;
  11. Menyiapkan alat berat beserta operatornya.

# KEGIATAN APBN SKPD - TP



# PROGRES FISIK DAN KEUANGAN SKPD-TP

STATUS : 31 OKTOBER 2023

NO	KEGIATAN/KELOMPOK KEGIATAN	ANGGARAN	RENC (%)	FISIK		REAL KEU (%)
				REAL (%)	DEV (%)	
1	SATKER TP DINAS PU BINA MARGA DAN CIPTA KARYA PROVINSI JAWA TENGAH	1.010.140.000	83,32	90,47	7,15	84,58
2	PPK TP 01 (SLARANG-SAMPANG-BUNTU-KEBUMEN)	13.315.606.000	94,21	95,50	1,30	73,93
3	PPK TP 02 (CILACAP-SLARANG)	5.675.652.000	68,50	77,74	9,24	67,20
	<b>TOTAL</b>	<b>20.001.398.000</b>	<b>86,36</b>	<b>90,21</b>	<b>3,85</b>	<b>72,56</b>

# KEGIATAN APBN KEBINAMARGAAN




# PROGRES FISIK DAN KEUANGAN APBN

STATUS : 31 OKTOBER 2023

NO	SATUAN KERJA	ANGGARAN	FISIK			REAL KEU (%)
			RENC (%)	REAL (%)	DEV (%)	
1	SATUAN KERJA PELAKSANAAN JALAN NASIONAL WILAYAH I PROVINSI JAWA TENGAH	1.590.652.648.000	36,50	43,48	6,98	43,09
2	SATUAN KERJA PELAKSANAAN JALAN NASIONAL WILAYAH II PROVINSI JAWA TENGAH	786.525.181.000	61,46	61,56	0,10	59,69
3	SATUAN KERJA PELAKSANAAN JALAN NASIONAL WILAYAH III PROVINSI JAWA TENGAH	1.819.429.488.000	60,73	63,53	2,80	54,12
4	SATUAN KERJA PERENCANAAN DAN PENGAWASAN JALAN NASIONAL PROVINSI JAWA TENGAH	87.431.630.000	58,23	59,22	0,99	56,76
	<b>TOTAL</b>	<b>4.284.038.947.000</b>	<b>51,82</b>	<b>55,64</b>	<b>3,82</b>	<b>51,10</b>

# KEGIATAN SATKER PEMBANGUNAN JALAN TOL SMG-DEMAK



# PROGRES FISIK SATKER PEMBANGUNAN JALAN TOL SEMARANG-DEMAK SEKSI 1

STATUS : 31 OKTOBER 2023

NO	SEKSI	NILAI KONTRAK	FISIK		
			RENC (%)	REAL (%)	DEV (%)
1	TOLL ROAD DEVELOPMENT OF SEMARANG - DEMAK 1A	2.008.033.906.869	8,92	9,54	0,62
2	TOLL ROAD DEVELOPMENT OF SEMARANG - DEMAK 1B	6.781.063.927.794	2,14	1,74	-0,40
3	TOLL ROAD DEVELOPMENT OF SEMARANG - DEMAK 1C	2.093.535.645.939	3,10	3,17	0,07
	<b>TOTAL</b>	<b>4.367.570.345.000</b>	<b>3,58</b>	<b>3,45</b>	<b>-0,12</b>



# KEGIATAN BPPW



# PROGRES FISIK KEGIATAN BPPW

STATUS : 31 OKTOBER 2023

NO	SATUAN KERJA	ANGGARAN	FISIK			REAL KEUANGAN (%)
			RENC (%)	REAL (%)	DEV (%)	
1	BALAI PRASARANA PERMUKIMAN WILAYAH JAWA TENGAH	21.059.810.000	65,71	75,23	9,52	74,47
2	PELAKSANAAN PRASARANA PERMUKIMAN WILAYAH I PROVINSI JAWA TENGAH	645.146.075.000	51,77	67,73	15,96	73,05
3	PELAKSANAAN PRASARANA PERMUKIMAN WILAYAH II PROVINSI JAWA TENGAH	957.411.815.000	51,04	48,85	-2,19	71,53
4	PELAKSANAAN PRASARANA PERMUKIMAN WILAYAH III PROVINSI JAWA TENGAH	399.759.694.000	70,50	77,80	0,30	74,90
	<b>TOTAL</b>	<b>2.023.377.394.000</b>	<b>56,65</b>	<b>60,87</b>	<b>4,22</b>	<b>72,71</b>

# SATKER PJN WILAYAH I

(Rp. 1.590.652.648.000,00)

NO.	KEGIATAN	ANGGARAN	FISIK			REAL
			RENC %	REAL %	DEV %	KEU %
1	<b>SATKER PELAKSANAAN JALAN NASIONAL WIL. I PROV. JATENG</b>					
	<b>A. INDUK</b>	<b>4.419.973.000</b>				
	1. Dukungan Teknis	1.531.512.000	78,38	73,04	-5,34	73,04
	2. Dukungan Manajemen Internal	2.734.789.000	65,40	82,04	16,64	82,04
	3. Layanan Prasarana Internal	153.672.000	78,98	99,68	20,70	99,68
	<b>B. PPK 1.1 PROVINSI JAWA TENGAH (WISHNU HERLAMBANG, ST)</b>	<b>151.909.450.000</b>				
	1. Pemeliharaan Rutin Jalan					
	- PRESERVASI JALAN LOSARI (BTS. JABAR)-TEGAL-PEMALANG	5.591.140.000	83,38	83,38	0,00	76,58
	2. Pemeliharaan Rutin Kondisi					
	- PRESERVASI JALAN LOSARI (BTS. JABAR)-TEGAL-PEMALANG	383.000.000	99,87	99,87	0,00	99,98
	3. Holding/Penunjang					
	- PRESERVASI JALAN LOSARI (BTS. JABAR)-TEGAL-PEMALANG	9.050.000.000	90,36	91,05	0,69	89,67
	4. Pemeliharaan Rutin Jembatan					
	- PRESERVASI JALAN LOSARI (BTS. JABAR)-TEGAL-PEMALANG	1.964.100.000	84,83	84,83	0,00	84,83
	5. Rehabilitasi Jembatan Losari Bts. Jabar-Tegal-Pemalang	803.700.000	100,00	100,00	0,00	100,00
	6. Rekonstruksi Jalan Bts. Jabar-Tegal-Pemalang	123.950.000.000	61,83	94,49	32,66	86,31
	7. Pemeliharaan Rutin Jembatan Di Jalan Baru Lingkar Brebes-Tegal	398.000.000	94,17	95,56	1,39	88,85
	8. Rehabilitasi Mayor Teuku Cik Ditiro	9.346.876.000	70,23	92,25	22,02	85,38
	9. Manajemen Pengendalian (PPK 1.1 Prov. Jateng)	68.800.000	49,01	49,82	0,81	49,82
	10. Administrasi Kegiatan (PPK 1.1 Prov. Jateng)	78.276.000	71,58	95,04	23,46	95,04
	11. Operasional dan Pemeliharaan Kantor (PPK 1.1 Prov. Jateng)	275.558.000	62,69	78,16	15,47	78,16

NO.	KEGIATAN	ANGGARAN	FISIK			REAL KEU %
			RENC %	REAL %	DEV %	
	<b>C. PPK 1.2 PROVINSI JAWA TENGAH (CHRISTANTO YUDHA SAPUTRA S., ST.M.Sc.)</b>	<b>325.244.759.000</b>				
	<b>1. Pemeliharaan Rutin Jalan</b>					
	- PRESERVASI JALAN PEMALANG-PEKALONGAN-BATANG-WELERI	3.514.000.000	99,85	99,86	0,01	94,87
	<b>2. Pemeliharaan Rutin Kondisi</b>					
	- PRESERVASI JALAN PEMALANG-PEKALONGAN-BATANG-WELERI	2.063.000.000	84,65	84,66	0,01	79,67
	<b>3. Holding/Penunjang</b>					
	- PRESERVASI JALAN PEMALANG-PEKALONGAN-BATANG-WELERI	12.427.000.000	92,62	92,63	0,01	89,91
	<b>4. Pemeliharaan Rutin Jembatan</b>					
	- PRESERVASI JALAN PEMALANG-PEKALONGAN-BATANG-WELERI	2.087.650.000	93,70	93,71	0,01	88,72
	<b>5. PENANGANAN DRAINASE</b>					
	- PRESERVASI JALAN PEMALANG-PEKALONGAN-BATANG-WELERI	1.191.000.000	100,00	100,00	0,00	99,44
	<b>6. PEMELIHARAAN BERKALA JEMBATAN JALAN PEMALANG- PEKALONGAN-BATANG-WELERI</b>	4.077.500.000	100,00	100,00	0,00	99,59
	<b>7. REHABILITASI MIKRO JLN. KOTA BATANG (PEKALONGAN) (E- KATALOG)</b>	925.000.000	100,00	100,00	0,00	98,41
	<b>8. REKONSTRUKSI JALAN JL. PLELEN SELATAN (E-KATALOG)</b>	18.193.000.000	100,00	100,00	0,00	99,55
	<b>9. REKONSTRUKSI JALAN PEMALANG-PEKALONGAN</b>	157.959.603.000	83,49	100,00	16,51	100,00
	<b>10. REKONSTRUKSI JALAN KUSUMA BANGSA, CS.</b>	24.919.602.000	48,80	47,28	-1,52	34,69
	<b>11. REKONSTRUKSI JALAN KEDUNGJARAN-KALIJAMBE, CS.</b>	20.077.841.000	54,11	93,41	39,31	80,63
	<b>12. PELEBARAN MENAMBAH LAJUR JALAN BTS. KOTA BATANG - BTS. KAB. KENDAL A</b>	41.779.139.000	0,00	0,00	0,00	0,00
	<b>13. PELEBARAN MENAMBAH LAJUR JALAN BTS. KOTA BATANG - BTS. KAB. KENDAL B</b>	35.570.000.000	0,00	0,00	0,00	0,00
	<b>14. Operasional dan Pemeliharaan Kantor (PPK 1.2 Prov. Jateng)</b>	68.800.000	41,53	41,94	0,41	41,94
	<b>15. Administrasi Kegiatan (PPK 1.2 PROVINSI JAWA TENGAH)</b>	84.096.000	71,58	81,51	9,93	81,51
	<b>16. Operasional dan Pemeliharaan Kantor (PPK 1.2 PROV. JATENG)</b>	307.528.000	62,69	66,36	3,67	66,36

NO.	KEGIATAN	ANGGARAN	FISIK			REAL KEU %
			RENC %	REAL %	DEV %	
	<b>D. PPK 1.3 PROVINSI JAWA TENGAH (YAFOOR SULAIMAN, ST.)</b>	<b>147.251.692.000</b>				
	<b>1. PEMELIHARAAN RUTIN JALAN</b>					
	- PRESERVASI JALAN WELERI-KENDAL-SEMARANG	4.977.895.000	74,33	74,34	0,01	75,01
	<b>2. PEMELIHARAAN RUTIN KONDISI</b>					
	- PRESERVASI JALAN WELERI-KENDAL-SEMARANG	2.112.380.000	93,15	93,15	0,00	93,15
	<b>3. Holding/Penunjang</b>					
	- PRESERVASI JALAN WELERI-KENDAL-SEMARANG	6.749.585.000	58,77	78,54	19,77	78,52
	<b>4. PEMELIHARAAN RUTIN JEMBATAN</b>					
	- PRESERVASI JALAN WELERI-KENDAL-SEMARANG	7.657.200.000	77,02	94,42	17,40	94,42
	<b>5. REKONSTRUKSI JALAN WELERI-KENDAL-SEMARANG</b>	<b>69.500.000.000</b>	<b>69,54</b>	<b>64,61</b>	<b>-4,93</b>	<b>67,59</b>
	<b>6. REKONSTRUKSI JALAN BOJA-DARUPONO</b>	27.456.204.000	42,03	71,59	29,56	73,14
	<b>7. REKONSTRUKSI JALAN HASANUDIN (KOTA SEMARANG)</b>	28.415.632.000	40,69	61,45	20,76	60,74
	<b>8. Manajemen Pengendalian (PPK 1.3 Prov. Jateng)</b>	68.800.000	51,53	52,03	0,50	52,03
	<b>9. Administrasi Kegiatan (PPK 1.3 Prov. Jateng)</b>	80.496.000	71,58	86,22	14,64	86,22
	<b>10. Operasional dan Pemeliharaan Kantor (PPK 1.3 Prov. Jateng)</b>	233.500.000	62,69	81,18	18,49	81,18

NO.	KEGIATAN	ANGGARAN	FISIK			REAL KEU %
			RENC %	REAL %	DEV %	
	<b>E. PPK 1.4 PROVINSI JAWA TENGAH (DENI WIHARJITO, ST.M.MT)</b>	<b>102.786.202.000</b>				
	<b>1. PEMELIHARAAN RUTIN JALAN</b>					
	- PRESERVASI JALAN PEJAGAN-PRUPUK-TEGAL-BTS. BANYUMAS/ BREBES-WANGON	3.692.295.000	100,00	100,00	0,00	99,57
	<b>2. PEMELIHARAAN RUTIN KONDISI</b>					
	- PRESERVASI JALAN PEJAGAN-PRUPUK-TEGAL-BTS. BANYUMAS/ BREBES-WANGON	17.302.723.000	100,00	100,00	0,00	98,04
	<b>4. Rehabilitasi Mayor Jalan</b>					
	- PRESERVASI JALAN PEJAGAN-PRUPUK-TEGAL-BTS. BANYUMAS/ BREBES-WANGON	8.128.782.000	100,00	100,00	0,00	100,00
	<b>5. Rekonstruksi</b>					
	- PRESERVASI JALAN PEJAGAN-PRUPUK-TEGAL-BTS. BANYUMAS/ BREBES-WANGON	11.004.609.000	100,00	100,00	0,00	100,00
	<b>6. Pelebaran Jalan Menuju Standar</b>					
	- PRESERVASI JALAN PEJAGAN-PRUPUK-TEGAL-BTS. BANYUMAS/ BREBES-WANGON	15.428.634.000	100,00	100,00	0,00	100,00
	<b>7. PEMELIHARAAN RUTIN JEMBATAN</b>					
	- PRESERVASI JALAN PEJAGAN-PRUPUK-TEGAL-BTS. BANYUMAS/ BREBES-WANGON	1.395.570.000	100,00	100,00	0,00	82,14
	<b>8. REKONSTRUKSI JALAN PEJAGAN-PRUPUK (E-KATALOG)</b>	31.245.650.000	100,00	100,00	0,00	99,97
	<b>9. REHABILITASI MAYOR BANYURINGIN - SUKODADI</b>	14.126.826.000	0,00	0,00	0,00	0,00
	<b>10. Manajemen Pengendalian (PPK 1.4 PROVINSI JAWA TENGAH)</b>	68.800.000	41,54	43,60	2,06	43,60
	<b>11. Administrasi Kegiatan (PPK 1.4 PROVINSI JAWA TENGAH)</b>	80.496.000	71,58	95,37	23,79	95,37
	<b>12. Operasional dan Pemeliharaan Kantor (PPK 1.4 PROVINSI JAWA TENGAH)</b>	311.817.000	62,69	85,39	22,70	85,39

NO.	KEGIATAN	ANGGARAN	FISIK			REAL KEU %
			RENC %	REAL %	DEV %	
	<b>F. PPK 1.5 PROVINSI JAWA TENGAH (JODI PUJIADI HUTOMO, ST. MT.)</b>	<b>55.440.492.000</b>				
	<b>1. PEMELIHARAAN RUTIN JALAN</b>					
	- PRESERVASI JALAN MAJENANG (BTS. JABAR)-KARANGPUCUNG-WANGON	2.921.000.000	80,62	85,07	4,45	81,11
	<b>2. PEMELIHARAAN RUTIN KONDISI</b>					
	- PRESERVASI JALAN MAJENANG (BTS. JABAR)-KARANGPUCUNG-WANGON	450.000.000	62,14	68,37	6,22	61,06
	<b>3. Holding/Penunjang</b>					
	- PRESERVASI JALAN MAJENANG (BTS. JABAR)-KARANGPUCUNG-WANGON	2.217.000.000	67,50	75,11	17,11	71,46
	<b>4. Penanganan Bahu Diperkeras</b>					
	- PRESERVASI JALAN MAJENANG (BTS. JABAR)-KARANGPUCUNG-WANGON	16.200.000	100,00	100,00	0,00	100,00
	<b>5. PEMELIHARAAN RUTIN JEMBATAN</b>					
	- PRESERVASI JALAN MAJENANG (BTS. JABAR)-KARANGPUCUNG-WANGON	523.000.000	40,12	44,07	3,95	27,90
	<b>6. PRESERVASI JALAN MAJENANG (BTS. JABAR)-KARANGPUCUNG-WANGON E-KATALOG)</b>	3.466.000.000	5,80	17,98	12,18	40,43
	<b>7. REHABILITASI JEMBATAN JALAN MAJENANG (BTS. PROV. JABAR) - KARANGPUCUNG (E-KATALOG)</b>	1.610.250.000	100,00	100,00	0,00	99,61
	<b>8. PEMELIHARAAN BERKALA JEMBATAN JALAN MAJENANG (BTS. PROV. JABAR) - KARANGPUCUNG (E-KATALOG)</b>	988.100.000	100,00	100,00	0,00	99,53
	<b>9. REHABILITASI JALAN RUAS JAMBU - SADAHAYU, CS.</b>	22.892.295.000	69,86	87,11	17,25	83,03
	<b>10. REHABILITASI JALAN RUAS CARINGIN - PALUGON, CS.</b>	20.019.793.000	69,35	80,79	11,45	76,68
	<b>11. Manajemen Pengendalian (PPK 1.5 PROVINSI JAWA TENGAH)</b>	68.800.000	44,53	44,52	-0,01	44,52
	<b>12. Administrasi Kegiatan (PPK 1.5 PROVINSI JAWA TENGAH)</b>	79.016.000	71,58	77,53	5,95	77,53
	<b>13. Operasional dan Pemeliharaan Kantor (PPK 1.5 PROVINSI JAWA)</b>	189.038.000	62,69	73,56	10,87	73,56

NO.	KEGIATAN	ANGGARAN	FISIK			REAL KEU %
			RENC %	REAL %	DEV %	
	<b>G. PPK 1.6 PROVINSI JAWA TENGAH (TISARA SITA, ST. M.Sc.)</b>	<b>182.878.502.000</b>				
	1. PEMBANGUNAN FLYOVER ARTERI (MADUKORO)	162.471.132.000	47,77	67,85	20,08	70,16
	2. REKONSTRUKSI JALAN PLELEN-KEDAWUNG, CS.	19.992.868.000	42,42	39,94	-2,48	20,00
	3. Manajemen Pengendalian (PPK 1.6 PROVINSI JAWA TENGAH)	68.800.000	81,56	97,15	15,59	97,15
	4. Administrasi Kegiatan (PPK 1.6 PROVINSI JAWA TENGAH)	80.412.000	75,30	99,76	24,46	99,76
	5. Operasional dan Pemeliharaan Kantor (PPK 1.6 PROV. JATENG)	265.290.000	48,76	67,61	18,85	67,61
	<b>H. PPK KAWASAN INDUSTRI BATANG I (EFATA SATYA NUGRAHA, S.ST. MT.)</b>	<b>620.721.578.000</b>				
	1. PEMATANGAN LAHAN KAWASAN INDUSTRI TERPADU BATANG KLASTER 1 FASE 2 TAHAP 1	376.550.677.000	0,00	0,00	0,00	0,00
	2. PEMBANGUNAN INFRASTRUKTUR AKSES JALAN JETTY KIT BATANG	178.771.423.000	0,00	0,00	0,00	0,00
	3. PEMBANGUNAN JALAN PENDUKUNG KAWASAN INDUSTRI TERPADU BATANG IA, CS.	30.472.356.000	0,00	0,00	0,00	0,00
	4. PEMBANGUNAN JALAN PENDUKUNG KAWASAN INDUSTRI TERPADU	34.598.756.000	0,00	0,00	0,00	0,00
	5. Manajemen Pengendalian (PPK KAWASAN INDUSTRI BATANG I)	68.800.000	42,56	51,09	8,53	51,09
	6. Administrasi Kegiatan (PPK KAWASAN INDUSTRI BATANG I)	80.496.000	55,30	89,91	34,61	89,91
	7. Operasional dan Pemeliharaan Kantor (PPK KAWASAN INDUSTRI)	179.070.000	48,76	73,73	24,97	73,73
	<b>TOTAL</b>	<b>1.590.652.648.000</b>	<b>36,50</b>	<b>43,48</b>	<b>6,98</b>	<b>43,09</b>



# SATKER PJN WILAYAH II

(Rp. 840.746.879.000,00)

NO.	KEGIATAN	ANGGARAN (Rp)	FISIK			REAL
			RENC %	REAL %	DEV %	KEU %
II.	<b>SATUAN KERJA PELAKSANAAN JALAN NASIONAL WILAYAH II PROVINSI JAWA TENGAH INDUK (RADEN HENDRIASTOMO FIARDI,M.Sc)</b>					
1	<b>Prasarana Bidang Konektivitas Darat (Jalan)</b> Pembangunan Jalan <b>PEMBEBASAN LAHAN PEMBANGUNAN JALAN RUAS AYAH-JLADRI</b>	1.000.000	80,00	0,00	-80,00	0,00
2	<b>Prasarana Bidang Konektivitas Darat (Jembatan)</b> Pembangunan Flyover/Underpass/Terowongan PEMENUHAN PEMBEBASAN LAHAN FLY OVER CANGUK MAGELANG	31.297.218.000	75,00	27,82	-47,18	26,82
3	<b>Dukungan Teknis</b> MONITORING DAN EVALUASI PELAKSANAAN KEGIATAN MANAJEMEN PENGENDALIAN PELAKSANAAN KEGIATAN	727.139.000 190.304.000	68,00 75,00	88,83 86,39	20,83 11,39	88,83 86,39
4	<b>Dukungan Manajemen Ditjen Bina Marga</b> <b>Layanan Dukungan Manajemen Internal</b> SERTIFIKASI JALAN NASIONAL (181 BIDANG) <b>Layanan Umum</b> SISTEM PELAPORAN SECARA ELEKTRONIK (e-Monitoring) ADMINISTRASI KEGIATAN INDUK KEBUTUHAN PENCEGAHAN COVID-19 PENYUSUNAN LAPORAN KEUANGAN DAN BMN	410.000.000 15.600.000 300.753.000 12.500.000 7.156.000	35,00 35,00 69,00 96,00 96,00	97,85 44,87 74,47 100,00 100,00	62,85 9,87 5,47 4,00 4,00	97,85 44,87 74,47 98,50 96,36
	<b>Layanan Perkantoran</b> GAJI DAN TUNJANGAN INDUK <b>OPERASIONAL DAN PEMELIHARAAN KANTOR INDUK</b> PEMELIHARAAN SARANA DAN PRASARANA INTERNAL INDUK <b>KEBUTUHAN PENCEGAHAN COVID-19</b>	44.787.000 946.241.000 319.156.000 120.000.000	66,98 68,99 66,58 69,00	100,00 60,43 77,19 66,49	33,02 -8,56 10,61 -2,51	99,96 60,43 77,19 32,41
	<b>Layanan Sarana Internal</b> PENGADAAN PERANGKAT PENGOLAH DATA DAN KOMUNIKASI	128.361.000	97,50	100,00	2,50	98,67

NO.	KEGIATAN	ANGGARAN (Rp)	FISIK			REAL KEU %
			RENC %	REAL %	DEV %	
	<b>A. PPK 2.1 PROVINSI JAWA TENGAH (AJI GIRI LUHUR PRIBADI, ST)</b>					
1	<b>Prasarana Bidang Konektivitas Darat (Jalan)</b> Pembangunan Jalan					
	PERBAIKAN ALINYEMEN RUAS BTS. PROV. JAWA BARAT - PATIMUAN - SIDAREJA	35.320.722.000	50,11	60,12	10,01	44,46
	PERBAIKAN ALINYEMEN RUAS BTS. PROV. JAWA BARAT - PATIMUAN - SIDAREJA TAHAP II	21.166.307.000	0,11	6,32	6,21	19,13
2	<b>Dukungan Penanganan Jembatan Daerah</b> PEMBANGUNAN JEMBATAN GANTUNG PANIMBANG - CIPOROS	4.000.000.000	11,00	17,32	6,32	14,39
3	<b>OM Prasarana Bidang Konektivitas Darat (Jalan)</b> <b>Preservasi Rekonstruksi, Rehabilitasi Jalan</b>					
	REHABILITASI MINOR JALAN SIDAREJA - SP. 3 JERUK LEGI	3.041.000.000	0,10	0,00	-0,10	0,00
	PENANGANAN LONGSORAN PATIMUAN (BTS. JABAR) - SP3.JERUKLEGI - WANGON	816.000.000	12,48	89,49	77,01	85,04
	REHABILITASI DAN PELEBARAN JALAN ADIPALA - AYAH 1	37.103.740.000	0,01	0,00	-0,01	0,00
	REHABILITASI DAN PELEBARAN JALAN ADIPALA - AYAH 2	37.020.886.000	0,05	0,00	-0,05	0,00
	<b>Preservasi Pemeliharaan Rutin Jalan (Padat Karya)</b>					
	PEMEL. RUTIN JALAN PATIMUAN (BTS. JABAR) - SP3.JERUKLEGI - WANGON	3.273.000.000	38,65	48,98	10,33	48,33
	PEMEL. RUTIN KONDISI JALAN PATIMUAN (BTS. JABAR) - SP3.JERUKLEGI - WANGON	2.167.000.000	38,96	38,98	0,02	36,83
	HOLDING JALAN PATIMUAN (BTS. JABAR) - SP3.JERUKLEGI - WANGON	2.563.000.000	16,78	25,16	8,38	25,16
4	<b>OM Prasarana Bidang Konektivitas Darat (Jembatan)</b> Preservasi Jembatan					
	REHABILITASI JEMBATAN PATIMUAN (BTS. JABAR) - SP3.JERUKLEGI - WANGON	1.459.200.000	73,65	100,00	26,35	73,75
	PEMEL. BERKALA JEMBATAN PATIMUAN (BTS. JABAR) - SP3.JERUKLEGI - WANGON	822.850.000	78,43	100,00	21,57	78,61
	Pemeliharaan Rutin Jembatan di Jalan Baru					
	PEMEL. RUTIN JEMBATAN DI JALAN BARU PPK 2.1 PROVINSI JAWA TENGAH	205.709.000	34,38	61,47	27,09	61,47
	<b>Preservasi Rutin Jembatan (Padat Karya)</b>					
	PEMEL. RUTIN JEMBATAN PATIMUAN (BTS. JABAR) - SP3.JERUKLEGI - WANGON	362.491.000	38,19	60,46	22,27	60,46
5	<b>Dukungan Manajemen Ditjen Bina Marga</b> <b>Layanan Umum</b>					
	ADMINISTRASI KEGIATAN PPK 2.1 PROV. JATENG	75.584.000	77,00	96,98	19,98	96,98
	<b>Layanan Perkantoran</b>					
	GAJI DAN TUNJANGAN PPK 2.1 PROV. JATENG	4.644.000	85,00	86,43	1,43	86,43
	OPERASIONAL DAN PEMELIHARAAN KANTOR PPK 2.1 PROV. JATENG	191.850.000	66,63	68,65	2,02	68,65
	<b>PEMELIHARAAN SARANA DAN PRASARANA INTERNAL PPK 2.1 PROV. JATENG</b>	<b>103.927.000</b>	<b>66,58</b>	<b>59,06</b>	<b>-7,52</b>	<b>59,06</b>

NO.	KEGIATAN	ANGGARAN (Rp)	FISIK			REAL KEU %
			RENC %	REAL %	DEV %	
	<b>B. PPK 2.2 PROVINSI JAWA TENGAH (NANDANG SUNGKONO, ST, MT)</b>					
1	<b>OM Prasarana Bidang Konektivitas Darat (Jalan)</b>					
	REHABILITASI MINOR JALAN PATIKRAJA - RAWALO	1.102.000.000	13,00	0,00	-13,00	0,00
	PENANGANAN LONGSORAN WANGON - BANYUMAS - BUNTU (E-KATALOG)	994.429.000	1,19	10,23	9,04	26,79
	<b>Preservasi Pemeliharaan Rutin Jalan (Padat Karya)</b>					
	PEMELIHARAAN RUTIN JALAN WANGON - BANYUMAS - BUNTU	3.481.000.000	61,71	70,23	8,52	61,52
	PEMELIHARAAN RUTIN KONDISI JALAN WANGON - BANYUMAS - BUNTU	967.000.000	38,12	39,72	1,60	32,72
	HOLDING JALAN WANGON - BANYUMAS - BUNTU	5.008.000.000	60,00	51,22	-8,78	47,20
	<b>Preservasi Rekonstruksi, Rehabilitasi Jalan (Padat Karya)</b>					
	REKONSTRUKSI JALAN WANGON - MANGANTI, Cs	21.521.000.000	14,39	56,74	42,35	60,00
	<b>Penanganan Drainase, Trotoar, dan Fasilitas Keselamatan Jalan (Padat Karya)</b>					
	PENANGANAN DRAINASE WANGON - BANYUMAS - BUNTU	893.371.000	8,61	49,33	40,72	48,60
2	<b>Dukungan Penanganan Jalan Daerah</b>					
	REKONSTRUKSI JALAN LINGKAR WANGON TIMUR, CS	22.592.332.000	0,00	0,22	0,22	19,35
	PELEBARAN JALAN ADIPALA - AYAH 3	37.290.565.000	0,05	0,00	-0,05	0,00
	PELEBARAN JALAN ADIPALA - AYAH 4	37.034.431.000	0,05	0,00	-0,05	0,00
3	<b>OM Prasarana Bidang Konektivitas Darat (Jembatan)</b>					
	<b>Preservasi Jembatan</b>					
	PEMELIHARAAN BERKALA JEMBATAN WANGON - BANYUMAS - BUNTU (E-KATALOG)	2.246.700.000	72,95	100,00	27,05	94,31
	Preservasi Rutin Jembatan (Padat Karya)					
	PEMELIHARAAN RUTIN JEMBATAN WANGON - BANYUMAS - BUNTU	481.900.000	12,43	39,11	26,68	38,69
4	<b>Dukungan Manajemen Ditjen Bina Marga</b>					
	<b>Layanan Umum</b>					
	ADMINISTRASI KEGIATAN PPK 2.2 PROV. JATENG	75.584.000	35,00	61,66	26,66	61,66
	<b>Layanan Perkantoran</b>					
	GAJI DAN TUNJANGAN PPK 2.2 PROV. JATENG	5.772.000	95,00	100,00	5,00	99,93
	OPERASIONAL DAN PEMELIHARAAN KANTOR PPK 2.2 PROV. JATENG	193.370.000	66,59	67,06	0,47	67,06
	PEMELIHARAAN SARANA DAN PRASARANA INTERNAL PPK 2.2 PROV. JATENG	103.927.000	66,58	64,58	-2,00	64,58

NO.	KEGIATAN	ANGGARAN (Rp)	FISIK			REAL KEU %
			RENC %	REAL %	DEV %	
	<b>C. PPK 2.3 PROVINSI JAWA TENGAH (ROKHMAD PURNOMO, S.T.)</b>					
1	<b>Dukungan Penanganan Jembatan Daerah</b> PEMBANGUNAN JEMBATAN GANTUNG BATUR - GIRITIRTA	4.000.000.000	12,58	24,33	11,75	15,78
2	<b>OM Prasarana Bidang Konektivitas Darat (Jalan)</b> <b>Preservasi Rekonstruksi, Rehabilitasi Jalan</b>					
	PEMELIHARAAN PREVENTIF JALAN KRETEK - BTS. KAB. TEMANGGUNG (E-KATALOG)	439.745.000	100,00	100,00	0,00	97,33
	REHABILITASI MINOR JALAN JLN. TENTARA PELAJAR (BANJARNEGARA)	2.969.000.000	0,30	0,00	-0,30	0,00
	REHABILITASI JALAN DAN PEMELIHARAAN BERKALA JEMBATAN BANJARNEGARA - WONOSOBO	6.901.500.000	49,00	94,37	45,37	87,22
	REHABILITASI JALAN DAN PEMELIHARAAN BERKALA JEMBATAN BANJARNEGARA - WONOSOBO	7.225.500.000	70,00	99,81	29,81	91,39
	PENANGANAN LONGSORAN BANJARNEGARA - WONOSOBO (E-KATALOG)	55.523.000	100,00	100,00	0,00	96,63
	<b>Preservasi Pemeliharaan Rutin Jalan (Padat Karya)</b>					
	PEMELIHARAAN RUTIN JALAN BANJARNEGARA - WONOSOBO	4.340.000.000	32,89	43,33	10,44	38,17
	PEMELIHARAAN RUTIN KONDISI JALAN BANJARNEGARA - WONOSOBO	719.000.000	58,12	66,90	8,78	47,73
	HOLDING JALAN BANJARNEGARA - WONOSOBO	3.000.000.000	21,21	38,89	17,68	37,63
	<b>Penanganan Drainase, Trotoar, dan Fasilitas Keselamatan Jalan (Padat Karya)</b>					
	PENANGANAN DRAINASE BANJARNEGARA - WONOSOBO	447.699.000	4,88	8,22	3,34	5,83
3	<b>Dukungan Penanganan Jalan Daerah</b> REHABILITASI JALAN RAKE WATUHUMALANG	17.847.080.000	1,37	3,53	2,16	19,26
4	<b>OM Prasarana Bidang Konektivitas Darat (Jembatan)</b> <b>Preservasi Jembatan</b>					
	REHABILITASI JALAN DAN PEMELIHARAAN BERKALA JEMBATAN BANJARNEGARA - WONOSOBO	3.100.400.000	93,72	98,75	5,03	76,53
	<b>Preservasi Rutin Jembatan (Padat Karya)</b>					
	PEMELIHARAAN RUTIN JEMBATAN BANJARNEGARA - WONOSOBO	766.900.000	17,97	29,86	11,89	28,04
5	<b>Dukungan Manajemen Ditjen Bina Marga</b> <b>Layanan Umum</b>					
	ADMINISTRASI KEGIATAN PPK 2.3 PROV. JATENG	75.584.000	58,00	95,84	37,84	95,84
	<b>Layanan Perkantoran</b>					
	GAJI DAN TUNJANGAN PPK 2.3 PROV. JATENG	4.668.000	60,00	60,73	0,73	60,73
	<b>OPERASIONAL DAN PEMELIHARAAN KANTOR PPK 2.3 PROV. JATENG</b>	<b>169.570.000</b>	<b>66,59</b>	<b>64,01</b>	<b>-2,58</b>	<b>64,01</b>
	PEMELIHARAAN SARANA DAN PRASARANA INTERNAL PPK 2.3 PROV. JATENG	103.927.000	66,58	75,04	8,46	75,04

NO.	KEGIATAN	ANGGARAN (Rp)	FISIK			REAL KEU %
			RENC %	REAL %	DEV %	
1	<b>D. PPK 2.4 PROVINSI JAWA TENGAH (JUTIKA ADITYA NUGRAHA, ST, M.Eng)</b>					
	<b>OM Prasarana Bidang Konektivitas Darat (Jalan)</b>					
	<b>Preservasi Rekonstruksi, Rehabilitasi Jalan</b>					
	REHABILITASI JALAN DAN PEMELIHARAAN BERKALA JEMBATAN WONOSOBO - TEMANGGUNG - SECANG - BTS. DIY	4.684.000.000	21,03	82,38	61,35	40,48
	REHABILITASI JALAN AKSES UMBUL JUMPRIT	17.000.000.000	0,00	0,00	0,00	0,00
	<b>Preservasi Pemeliharaan Rutin Jalan (Padat Karya)</b>					
	PEMELIHARAAN RUTIN JALAN WONOSOBO - TEMANGGUNG - SECANG - BTS. DIY	5.013.000.000	48,45	52,85	4,40	51,66
	PEMELIHARAAN RUTIN KONDISI JALAN WONOSOBO - TEMANGGUNG - SECANG - BTS. DIY	273.000.000	46,87	50,55	3,68	48,46
	HOLDING JALAN WONOSOBO - TEMANGGUNG - SECANG - BTS. DIY	3.316.000.000	8,65	11,15	2,50	11,05
	<b>Penanganan Drainase, Trotoar, dan Fasilitas Keselamatan Jalan (Padat Karya)</b>					
PENANGANAN DRAINASE WONOSOBO - TEMANGGUNG - SECANG - BTS. DIY	108.533.000	89,00	100,00	11,00	99,90	
2	<b>Dukungan Penanganan Jalan Daerah</b>					
	REKONSTRUKSI JALAN INPRES DESA SUKOMAKMUR	5.903.168.000	0,80	6,48	5,68	28,92
	REKONSTRUKSI JALAN MUNTILAN - KENINGAR, CS	26.400.667.000	0,06	1,69	1,63	12,84
3	<b>OM Prasarana Bidang Konektivitas Darat (Jembatan)</b>					
	<b>Preservasi Jembatan</b>					
	REHABILITASI JALAN DAN PEMELIHARAAN BERKALA JEMBATAN WONOSOBO - TEMANGGUNG - SECANG - BTS. DIY, Cs	4.348.550.000	49,55	94,51	44,96	75,71
	<b>Preservasi Rutin Jembatan (Padat Karya)</b>					
PEMELIHARAAN RUTIN JEMBATAN WONOSOBO - TEMANGGUNG - SECANG - BTS. DIY	952.200.000	27,86	43,86	16,00	42,18	
4	<b>Pembangunan Jembatan Strategis (ProPN)</b>					
	PEMBANGUNAN FLYOVER CANGUK MAGELANG	65.365.459.000	0,00	0,00	0,00	0,00
	<b>Dukungan Manajemen Ditjen Bina Marga</b>					
	<b>Layanan Umum</b>					
	ADMINISTRASI KEGIATAN PPK 2.4 PROV. JATENG	75.584.000	89,00	94,56	5,56	94,56
<b>Layanan Perkantoran</b>						
GAJI DAN TUNJANGAN PPK 2.4 PROV. JATENG	4.860.000	95,00	100,00	5,00	99,90	
OPERASIONAL DAN PEMELIHARAAN KANTOR PPK 2.4 PROV. JATENG	236.690.000	66,64	68,46	1,82	68,46	
<b>PEMELIHARAAN SARANA DAN PRASARANA INTERNAL PPK 2.4 PROV. JATENG</b>	<b>103.927.000</b>	<b>66,58</b>	<b>65,83</b>	<b>-0,75</b>	<b>65,83</b>	

NO.	KEGIATAN	ANGGARAN (Rp)	FISIK			REAL KEU %
			RENC %	REAL %	DEV %	
	<b>E. PPK 2.5 PROVINSI JAWA TENGAH (M. SENO SAPUTRO, ST, MT)</b>					
1	<b>OM Prasarana Bidang Konektivitas Darat (Jalan)</b> <b>Preservasi Pemeliharaan Rutin Jalan (Padat Karya)</b> PEMEL. RUTIN JALAN BTS. KAB.KEBUMEN - PURWOREJO - KARANGNONGKO PEMEL. RUTIN KONDISI JALAN BTS. KAB.KEBUMEN - PURWOREJO - KARANGNONGKO HOLDING JALAN BTS. KAB.KEBUMEN - PURWOREJO - KARANGNONGKO	4.611.487.000 714.310.000 1.892.203.000	77,00 79,13 40,88	72,90 55,00 52,83	-4,10 -24,13 11,95	72,79 54,57 52,63
2	<b>Dukungan Penanganan Jalan Daerah</b> REHABILITASI JALAN PUSPO - SOMOLETER, CS	15.606.187.000	0,00	0,36	0,36	0,00
3	<b>OM Prasarana Bidang Konektivitas Darat (Jembatan)</b> <b>Preservasi Jembatan</b> PEMELIHARAAN BERKALA JEMBATAN BTS. KAB.KEBUMEN - PURWOREJO - KARANGNONGKO (E-KATALOG) <b>Preservasi Rutin Jembatan (Padat Karya)</b> PEMEL. RUTIN JEMBATAN BTS. KAB.KEBUMEN - PURWOREJO - KARANGNONGKO	5.907.500.000 910.300.000	93,00 50,00	100,00 51,35	7,00 1,35	100,00 51,17
4	<b>OM Prasarana Bidang Konektivitas Darat (Jalan)</b> Jalan Akses Simpul Transportasi (ProPN) REKONSTRUKSI JALAN KEBUMEN - PURWOREJO - KARANGNONGKO (BTS. DIY)	71.887.864.000	34,76	84,15	49,39	75,21
5	<b>Dukungan Manajemen Ditjen Bina Marga</b> <b>Layanan Umum</b> ADMINISTRASI KEGIATAN PPK 2.5 PROV. JATENG <b>Layanan Perkantoran</b> GAJI DAN TUNJANGAN PPK 2.5 PROVINSI JAWA TENGAH <b>OPERASIONAL DAN PEMELIHARAAN KANTOR PPK 2.5 PROV. JATENG</b> PEMELIHARAAN SARANA DAN PRASARANA INTERNAL PPK 2.5 PROV. JATENG	75.584.000 4.128.000 182.050.000 103.927.000	85,00 7,00 66,59 66,58	88,49 100,00 64,45 67,54	3,49 93,00 -2,14 0,96	88,49 100,00 64,45 67,54

NO.	KEGIATAN	ANGGARAN (Rp)	FISIK			REAL
			RENC %	REAL %	DEV %	KEU %
<b>F. PPK 2.7 PROVINSI JAWA TENGAH (KADIMIN, ST, MT)</b>						
1	<b>Prasarana Bidang Konektivitas Darat (Jembatan)</b> <b>Dukungan Penanganan Jembatan Daerah</b> PEMBANGUNAN JEMBATAN GANTUNG PUCANGAGUNG, Cs	4.000.000.000	22,69	70,97	48,28	15,95
2	<b>OM Prasarana Bidang Konektivitas Darat (Jalan)</b> <b>Preservasi Pemeliharaan Rutin Jalan (Padat Karya)</b> PEMELIHARAAN RUTIN JALAN JLADRI - TAMBAKMULYO - WAWAR - CONGOT	4.723.000.000	52,48	67,71	15,23	68,87
3	<b>Dukungan Penanganan Jalan Daerah</b> REKONSTRUKSI JALAN TEGALRETNO - PANDAN KUNING (JLN. AKSES MENUJU TAMBAK UDANG KEBUMEN)	28.939.544.000	0,44	11,70	11,26	18,34
	REKONSTRUKSI JALAN MIRIT TAMBAKMULYO	50.000.000.000	0,00	0,00	0,00	0,00
	PELEBARAN JALAN AYAH - JLADRI 1	4.811.666.000	0,05	0,00	-0,05	0,00
	PELEBARAN JALAN AYAH - JLADRI 2	29.838.039.000	0,05	0,00	-0,05	0,00
	PELEBARAN JALAN AYAH - JLADRI 3	49.271.540.000	0,05	0,00	-0,05	0,00
4	<b>OM Prasarana Bidang Konektivitas Darat (Jembatan)</b> <b>Pemeliharaan Rutin Jembatan di Jalan Baru</b> PEMELIHARAAN RUTIN JEMBATAN DI JALAN BARU PPK 2.6 PROV. JATENG	614.750.000	51,68	51,80	0,12	46,80
5	<b>Dukungan Manajemen Ditjen Bina Marga</b> <b>Layanan Umum</b> ADMINISTRASI KEGIATAN PPK 2.6 PROV. JATENG	75.584.000	73,00	98,39	25,39	98,39
	<b>Layanan Perkantoran</b> GAJI DAN TUNJANGAN PPK 2.6 PROV. JATENG	4.740.000	95,00	100,00	5,00	99,89
	OPERASIONAL DAN PEMELIHARAAN KANTOR PPK 2.6 PROV. JATENG	207.290.000	66,63	72,39	5,76	72,39
	<b>PEMELIHARAAN SARANA DAN PRASARANA INTERNAL PPK 2.6 PROV. JATENG</b>	<b>148.952.000</b>	<b>66,58</b>	<b>50,10</b>	<b>-16,48</b>	<b>50,10</b>
<b>TOTAL</b>		<b>840.746.879.000</b>	<b>25,12</b>	<b>21,57</b>	<b>-3,55</b>	<b>20,98</b>

# SATKER PJN WILAYAH II

(Rp. 786.525.181.000,00)

NO.	KEGIATAN	ANGGARAN (Rp)	FISIK			REAL KEU %
			RENC %	REAL %	DEV %	
II.	<b>SATUAN KERJA PELAKSANAAN JALAN NASIONAL WIL. II PROVINSI JAWA TENGAH</b>					
	<b>INDUK (RADEN HENDRIASTOMO FIARDI,M.Sc)</b>					
1	<b>Prasarana Bidang Konektivitas Darat (Jalan)</b> Pembangunan Jalan <b>PEMBEBASAN LAHAN PEMBANGUNAN JALAN RUAS AYAH-JLADRI</b>	1.000.000	90,00	0,00	-90,00	0,00
2	<b>Prasarana Bidang Konektivitas Darat (Jembatan)</b> Pembangunan Flyover/Underpass/Terowongan <b>PEMENUHAN PEMBEBASAN LAHAN FLY OVER CANGUK MAGELANG</b>	31.297.218.000	100,00	39,95	-60,05	39,95
3	<b>Dukungan Teknis</b>					
	MONEV PELAKSANAAN KEGIATAN	727.139.000	85,00	99,54	14,54	99,54
	MONEV PELAKSANAAN KEG. LINTAS TENGAH - SELATAN DAN PANTAI SELATAN	409.516.000	0,10	0,00	-0,10	0,00
	MANAJEMEN PENGENDALIAN PELAKSANAAN KEGIATAN	190.304.000	85,00	99,81	14,81	99,81
	MANAJEMEN PENGENDALIAN PELAKSANAAN KEGIATAN PENGGUNAAN KAWASAN HUTAN RUAS JALAN AYAH - JLADRI	137.300.000	0,30	0,00	-0,30	0,00
	MANAJEMEN PENGENDALIAN PELAKSANAAN KEGIATAN BMN DAN HIBAH	180.560.000	0,30	0,00	-0,30	0,00
4	<b>Dukungan Manajemen Ditjen Bina Marga</b>					
	<b>Layanan Dukungan Manajemen Internal</b>					
	SERTIFIKASI JALAN NASIONAL (181 BIDANG)	410.000.000	55,00	98,81	43,81	98,81
	<b>Layanan Umum</b>					
	SISTEM PELAPORAN SECARA ELEKTRONIK (e-Monitoring)	15.600.000	55,00	61,54	6,54	61,54
	ADMINISTRASI KEGIATAN INDUK	300.753.000	78,00	79,48	1,48	79,48
	KEBUTUHAN PENCEGAHAN COVID-19	12.500.000	99,00	100,00	1,00	98,50
	PENYUSUNAN LAPORAN KEUANGAN DAN BMN	7.156.000	98,00	100,00	2,00	96,36
	<b>Layanan Perkantoran</b>					
	GAJI DAN TUNJANGAN INDUK	44.767.000	100,00	100,00	0,00	100,00
	<b>OPERASIONAL DAN PEMELIHARAAN KANTOR INDUK</b>	1.020.325.000	83,42	79,04	-4,38	79,04
	PEMELIHARAAN SARANA DAN PRASARANA INTERNAL INDUK	319.156.000	82,13	89,73	7,60	89,73
	KEBUTUHAN PENCEGAHAN COVID-19	38.918.000	82,13	99,94	17,81	99,94
	PEMELIHARAAN GEDUNG KANTOR BERTINGKAT (KANTOR INDUK)	973.082.000	4,92	21,60	16,68	12,83
	<b>Layanan Sarana Internal</b>					
	PENGADAAN PERANGKAT PENGOLAH DATA DAN KOMUNIKASI	128.361.000	97,50	100,00	2,50	98,67



NO.	KEGIATAN	ANGGARAN (Rp)	FISIK			REAL KEU %
			RENC %	REAL %	DEV %	
1	<b>A. PPK 2.1 PROVINSI JAWA TENGAH (AJI GIRI LUHUR PRIBADI, ST)</b> <b>Prasarana Bidang Konektivitas Darat (Jalan)</b> Pembangunan Jalan					
	PERBAIKAN ALINYEMEN RUAS BTS. PROV. JAWA BARAT - PATIMUAN - SIDAREJA	35.320.722.000	78,12	83,62	5,50	77,56
	PERBAIKAN ALINYEMEN RUAS BTS. PROV. JAWA BARAT - PATIMUAN - SIDAREJA TAHAP II	20.242.945.000	48,96	65,64	16,68	49,08
2	<b>Dukungan Penanganan Jembatan Daerah</b> <b>PEMBANGUNAN JEMBATAN GANTUNG PANIMBANG - CIPOROS</b>	2.878.096.000	75,27	67,71	-7,56	66,46
3	<b>OM Prasarana Bidang Konektivitas Darat (Jalan)</b> <b>Preservasi Rekonstruksi, Rehabilitasi Jalan</b>					
	PENANGANAN LONGSORAN PATIMUAN (BTS. JABAR) - SP3.JERUKLEGI - WANGON	815.904.000	99,62	100,00	0,38	100,00
	REHABILITASI DAN PELEBARAN JALAN ADIPALA - AYAH 1	36.655.550.000	39,02	55,44	16,42	55,63
	REHABILITASI DAN PELEBARAN JALAN ADIPALA - AYAH 2	36.236.092.000	29,12	43,73	14,61	50,49
	<b>Preservasi Pemeliharaan Rutin Jalan (Padat Karya)</b>					
	PEMEL. RUTIN JALAN PATIMUAN (BTS. JABAR) - SP3.JERUKLEGI - WANGON	4.712.134.000	68,00	68,30	0,30	64,62
	PEMEL. RUTIN KONDISI JALAN PATIMUAN (BTS. JABAR) - SP3.JERUKLEGI - WANGON	1.964.726.000	51,20	62,35	11,15	62,35
	HOLDING JALAN PATIMUAN (BTS. JABAR) - SP3.JERUKLEGI - WANGON	1.326.140.000	36,00	72,90	36,90	72,90
4	<b>OM Prasarana Bidang Konektivitas Darat (Jembatan)</b> Preservasi Jembatan					
	REHABILITASI JEMBATAN PATIMUAN (BTS. JABAR) - SP3.JERUKLEGI - WANGON	1.459.200.000	100,00	100,00	0,00	100,00
	PEMEL. BERKALA JEMBATAN PATIMUAN (BTS. JABAR) - SP3.JERUKLEGI - WANGON	822.850.000	100,00	100,00	0,00	100,00
	Pemeliharaan Rutin Jembatan di Jalan Baru					
	PEMEL. RUTIN JEMBATAN DI JALAN BARU PPK 2.1 PROVINSI JAWA TENGAH	203.709.000	62,00	86,14	24,14	86,14
	<b>Preservasi Rutin Jembatan (Padat Karya)</b>					
	PEMEL. RUTIN JEMBATAN PATIMUAN (BTS. JABAR) - SP3.JERUKLEGI - WANGON	364.491.000	56,00	70,55	14,55	70,55
5	<b>Dukungan Manajemen Ditjen Bina Marga</b> <b>Layanan Umum</b>					
	ADMINISTRASI KEGIATAN PPK 2.1 PROV. JATENG	75.584.000	88,00	98,36	10,36	98,36
	<b>Layanan Perkantoran</b>					
	GAJI DAN TUNJANGAN PPK 2.1 PROV. JATENG	4.644.000	85,00	100,00	15,00	99,70
	<b>OPERASIONAL DAN PEMELIHARAAN KANTOR PPK 2.1 PROV. JATENG</b>	205.699.000	82,80	80,40	-2,40	80,40
	<b>PEMELIHARAAN SARANA DAN PRASARANA INTERNAL PPK 2.1 PROV. JATENG</b>	103.927.000	82,13	80,76	-1,37	80,76

NO.	KEGIATAN	ANGGARAN (Rp)	FISIK			REAL KEU %
			RENC %	REAL %	DEV %	
	<b>B. PPK 2.2 PROVINSI JAWA TENGAH (NANDANG SUNGKONO, ST, MT)</b>					
1	<b>OM Prasarana Bidang Konektivitas Darat (Jalan)</b> PENANGANAN LONGSORAN WANGON - BANYUMAS - BUNTU (E-KATALOG) <b>Preservasi Pemeliharaan Rutin Jalan (Padat Karya)</b> PEMELIHARAAN RUTIN JALAN WANGON - BANYUMAS - BUNTU PEMELIHARAAN RUTIN KONDISI JALAN WANGON - BANYUMAS - BUNTU HOLDING JALAN WANGON - BANYUMAS - BUNTU <b>Preservasi Rekonstruksi, Rehabilitasi Jalan (Padat Karya)</b> REKONSTRUKSI JALAN WANGON - MANGANTI, Cs <b>Penanganan Drainase, Trotoar, dan Fasilitas Keselamatan Jalan (Padat Karya)</b> PENANGANAN DRAINASE WANGON - BANYUMAS - BUNTU	887.956.000 4.498.000.000 1.120.000.000 3.838.000.000 21.521.000.000 893.371.000	100,00 78,44 56,41 58,71 52,63 100,00	100,00 82,11 64,36 73,75 100,00 100,00	0,00 3,67 7,95 15,04 47,37 0,00	100,00 75,36 51,44 73,75 100,00 99,69
2	<b>Dukungan Penanganan Jalan Daerah</b> REKONSTRUKSI JALAN LINGKAR WANGON TIMUR, CS PELEBARAN JALAN ADIPALA - AYAH 3 PELEBARAN JALAN ADIPALA - AYAH 4	21.853.725.000 36.536.975.000 36.639.015.000	25,31 28,12 31,40	78,37 62,22 85,72	53,06 34,10 54,32	76,19 56,05 84,73
3	<b>OM Prasarana Bidang Konektivitas Darat (Jembatan)</b> <b>Preservasi Jembatan</b> PEMELIHARAAN BERKALA JEMBATAN WANGON - BANYUMAS - BUNTU (E-KATALOG) Preservasi Rutin Jembatan (Padat Karya) PEMELIHARAAN RUTIN JEMBATAN WANGON - BANYUMAS - BUNTU	2.118.839.000 481.900.000	100,00 67,79	100,00 82,46	0,00 14,67	100,00 82,45
4	<b>Dukungan Manajemen Ditjen Bina Marga</b> <b>Layanan Umum</b> ADMINISTRASI KEGIATAN PPK 2.2 PROV. JATENG <b>Layanan Perkantoran</b> GAJI DAN TUNJANGAN PPK 2.2 PROV. JATENG OPERASIONAL DAN PEMELIHARAAN KANTOR PPK 2.2 PROV. JATENG PEMELIHARAAN SARANA DAN PRASARANA INTERNAL PPK 2.2 PROV. JATENG	75.584.000 5.768.000 205.923.000 103.927.000	55,00 95,00 82,27 82,13	76,84 100,00 81,55 82,64	21,84 5,00 -0,72 0,51	76,84 100,00 81,55 82,64

NO.	KEGIATAN	ANGGARAN (Rp)	FISIK			REAL KEU %
			RENC %	REAL %	DEV %	
	<b>C. PPK 2.3 PROVINSI JAWA TENGAH (ROKHMAD PURNOMO, S.T.)</b>					
1	<b>Dukungan Penanganan Jembatan Daerah</b> PEMBANGUNAN JEMBATAN GANTUNG BATUR - GIRITIRTA	3.472.111.000	64,23	58,95	-5,28	52,06
2	<b>OM Prasarana Bidang Konektivitas Darat (Jalan)</b> <b>Preservasi Rekonstruksi, Rehabilitasi Jalan</b>					
	PEMELIHARAAN PREVENTIF JALAN KRETEK - BTS. KAB. TEMANGGUNG (E-KATALOG)	428.014.000	100,00	100,00	0,00	100,00
	REHAB. JALAN DAN PEMEL BERKALA JEMBATAN BANJARNEGARA - WONOSOBO, Cs	6.901.134.000	95,90	100,00	4,10	100,00
	REHAB. JALAN DAN PEMEL. BERKALA JEMBATAN BANJARNEGARA - WONOSOBO, Cs	7.224.305.000	99,00	100,00	1,00	100,00
	PENANGANAN LONGSORAN BANJARNEGARA - WONOSOBO (E-KATALOG)	53.650.000	100,00	100,00	0,00	100,00
	<b>Preservasi Pemeliharaan Rutin Jalan (Padat Karya)</b>					
	PEMELIHARAAN RUTIN JALAN BANJARNEGARA - WONOSOBO	4.340.000.000	45,00	74,43	29,43	57,61
	PEMELIHARAAN RUTIN KONDISI JALAN BANJARNEGARA - WONOSOBO	746.000.000	83,25	82,63	-0,62	68,13
	HOLDING JALAN BANJARNEGARA - WONOSOBO	2.973.000.000	61,75	69,11	7,36	56,75
	<b>Penanganan Drainase, Trotoar, dan Fasilitas Keselamatan Jalan (Padat Karya)</b>					
	PENANGANAN DRAINASE BANJARNEGARA - WONOSOBO	447.699.000	53,44	89,26	35,82	58,90
3	<b>Dukungan Penanganan Jalan Daerah</b>					
	PRESERVASI JALAN KALIREJO - BANSARI	4.851.531.000	0,30	0,00	-0,30	0,00
	<b>REHABILITASI JALAN RAKE WATUHUMALANG</b>	<b>17.186.080.000</b>	<b>54,16</b>	<b>50,88</b>	<b>-3,28</b>	<b>20,00</b>
4	<b>OM Prasarana Bidang Konektivitas Darat (Jembatan)</b> <b>Preservasi Jembatan</b>					
	REHAB. JALAN DAN PEMEL. BERKALA JEMBATAN BANJARNEGARA - WONOSOBO, Cs	3.076.237.000	95,00	100,00	5,00	100,00
	<b>Preservasi Rutin Jembatan (Padat Karya)</b>					
	PEMELIHARAAN RUTIN JEMBATAN BANJARNEGARA - WONOSOBO	766.900.000	53,66	62,25	8,59	38,75
5	<b>Dukungan Manajemen Ditjen Bina Marga</b> <b>Layanan Umum</b>					
	ADMINISTRASI KEGIATAN PPK 2.3 PROV. JATENG	75.584.000	65,00	98,00	33,00	98,00
	<b>Layanan Perkantoran</b>					
	GAJI DAN TUNJANGAN PPK 2.3 PROV. JATENG	4.658.000	71,82	100,00	28,18	100,00
	<b>OPERASIONAL DAN PEMELIHARAAN KANTOR PPK 2.3 PROV. JATENG</b>	<b>174.648.000</b>	<b>82,29</b>	<b>80,40</b>	<b>-1,89</b>	<b>80,40</b>
	PEMELIHARAAN SARANA DAN PRASARANA INTERNAL PPK 2.3 PROV. JATENG	103.927.000	82,13	92,78	10,65	92,78

NO.	KEGIATAN	ANGGARAN (Rp)	FISIK			REAL KEU %
			RENC %	REAL %	DEV %	
1	<b>D. PPK 2.4 PROVINSI JAWA TENGAH (JUTIKA ADITYA NUGRAHA, ST, M.Eng)</b>					
	<b>OM Prasarana Bidang Konektivitas Darat (Jalan)</b>					
	<b>Preservasi Rekonstruksi, Rehabilitasi Jalan</b>					
	REHABILITASI JALAN DAN PEMELIHARAAN BERKALA JEMBATAN WONOSOBO - TEMANGGUNG - SECANG - BTS. DIY	4.683.852.000	100,00	100,00	0,00	100,00
	<b>Preservasi Pemeliharaan Rutin Jalan (Padat Karya)</b>					
PEMELIHARAAN RUTIN JALAN WONOSOBO - TEMANGGUNG - SECANG - BTS. DIY	5.013.000.000	55,73	64,25	8,52	64,24	
PEMELIHARAAN RUTIN KONDISI JALAN WONOSOBO - TEMANGGUNG - SECANG - BTS. DIY	273.000.000	55,00	58,42	3,42	57,33	
HOLDING JALAN WONOSOBO - TEMANGGUNG - SECANG - BTS. DIY	3.316.000.000	11,32	36,92	25,60	36,92	
2	<b>Penanganan Drainase, Trotoar, dan Fasilitas Keselamatan Jalan (Padat Karya)</b>					
	PENANGANAN DRAINASE WONOSOBO - TEMANGGUNG - SECANG - BTS. DIY	108.533.000	100,00	100,00	0,00	99,90
	<b>Dukungan Penanganan Jalan Daerah</b>					
	PRESERVASI JALAN PETUNG - PAKIS, KEC. PAKIS	5.406.643.000	0,00	0,00	0,00	0,00
	REKONSTRUKSI JALAN INPRES DESA SUKOMAKMUR	5.690.953.000	28,34	40,93	12,59	30,00
REKONSTRUKSI JALAN MUNTILAN - KENINGAR, CS	16.947.094.000	29,50	54,75	25,25	20,00	
REKONSTRUKSI JALAN JANGGLENG - GANDON, CS	16.021.518.000	17,33	32,91	15,58	20,00	
REKONSTRUKSI JALAN AKSES EVAKUASI MERAPI DESA KRADENAN	4.100.000.000	0,00	0,00	0,00	0,00	
3	<b>OM Prasarana Bidang Konektivitas Darat (Jembatan)</b>					
	<b>Preservasi Jembatan</b>					
	REHABILITASI JALAN DAN PEMELIHARAAN BERKALA JEMBATAN WONOSOBO - TEMANGGUNG - SECANG - BTS. DIY, Cs	4.348.537.000	100,00	100,00	0,00	100,00
	<b>Preservasi Rutin Jembatan (Padat Karya)</b>					
PEMELIHARAAN RUTIN JEMBATAN WONOSOBO - TEMANGGUNG - SECANG - BTS. DIY	952.200.000	77,66	99,98	22,32	99,98	
Prasarana Bidang Konektivitas Darat (Jembatan)						
<b>Pembangunan Jembatan Strategis (ProPN)</b>						
PEMBANGUNAN FLYOVER CANGUK MAGELANG	16.352.732.000	0,07	0,00	-0,07	0,00	
4	<b>Dukungan Manajemen Ditjen Bina Marga</b>					
	<b>Layanan Umum</b>					
	ADMINISTRASI KEGIATAN PPK 2.4 PROV. JATENG	75.584.000	93,00	97,82	4,82	97,82
	<b>Layanan Perkantoran</b>					
GAJI DAN TUNJANGAN PPK 2.4 PROV. JATENG	4.855.000	95,00	100,00	5,00	100,00	
OPERASIONAL DAN PEMELIHARAAN KANTOR PPK 2.4 PROV. JATENG	237.328.000	82,95	83,64	0,69	83,64	
PEMELIHARAAN SARANA DAN PRASARANA INTERNAL PPK 2.4 PROV. JATENG	103.927.000	82,13	82,52	0,39	82,52	

NO.	KEGIATAN	ANGGARAN (Rp)	FISIK			REAL
			RENC %	REAL %	DEV %	KEU %
<b>E. PPK 2.5 PROVINSI JAWA TENGAH (M. SENO SAPUTRO, ST, MT)</b>						
1	<b>OM Prasarana Bidang Konektivitas Darat (Jalan)</b> <b>Preservasi Pemeliharaan Rutin Jalan (Padat Karya)</b> PEMEL. RUTIN JALAN BTS. KAB.KEBUMEN - PURWOREJO - KARANGNONGKO	4.611.487.000	81,56	82,50	0,94	82,36
	PEMEL. RUTIN KONDISI JALAN BTS. KAB.KEBUMEN - PURWOREJO - KARANGNONGKO	714.310.000	57,93	83,96	26,03	83,96
	HOLDING JALAN BTS. KAB.KEBUMEN - PURWOREJO - KARANGNONGKO	1.892.203.000	58,66	58,90	0,24	58,55
2	<b>Dukungan Penanganan Jalan Daerah</b> REHABILITASI JALAN PUSPO - SOMOLETER, CS	15.115.990.000	20,55	33,70	13,15	38,02
	PRESERVASI JALAN TRIDADI - PUCUNGROTO, KEC. KALIGESING	11.250.000.000	0,00	0,00	0,00	0,00
3	<b>OM Prasarana Bidang Konektivitas Darat (Jembatan)</b> <b>Preservasi Jembatan</b> PEMELIHARAAN BERKALA JEMBATAN BTS. KAB.KEBUMEN - PURWOREJO - KARANGNONGKO (E-KATALOG)	5.907.336.000	100,00	100,00	0,00	100,00
	<b>Preservasi Rutin Jembatan (Padat Karya)</b> PEMEL. RUTIN JEMBATAN BTS. KAB.KEBUMEN - PURWOREJO - KARANGNONGKO	910.300.000	51,70	70,26	18,56	70,26
4	<b>OM Prasarana Bidang Konektivitas Darat (Jalan)</b> Jalan Akses Simpul Transportasi (ProPN) REKONSTRUKSI JALAN KEBUMEN - PURWOREJO - KARANGNONGKO (BTS. DIY)	91.887.864.000	89,21	100,00	10,79	99,86
5	<b>Dukungan Manajemen Ditjen Bina Marga</b> <b>Layanan Umum</b> ADMINISTRASI KEGIATAN PPK 2.5 PROV. JATENG	75.584.000	90,00	90,89	0,89	90,89
	<b>Layanan Perkantoran</b> GAJI DAN TUNJANGAN PPK 2.5 PROVINSI JAWA TENGAH	4.128.000	71,82	100,00	28,18	100,00
	<b>OPERASIONAL DAN PEMELIHARAAN KANTOR PPK 2.5 PROV. JATENG</b>	194.186.000	82,28	79,34	-2,94	79,34
	PEMELIHARAAN SARANA DAN PRASARANA INTERNAL PPK 2.5 PROV. JATENG	103.927.000	82,13	84,39	2,26	84,39

NO.	KEGIATAN	ANGGARAN (Rp)	FISIK			REAL
			RENC %	REAL %	DEV %	KEU %
<b>F. PPK 2.7 PROVINSI JAWA TENGAH (KADIMIN, ST, MT)</b>						
1	<b>Prasarana Bidang Konektivitas Darat (Jembatan)</b> <b>Dukungan Penanganan Jembatan Daerah</b> PEMBANGUNAN JEMBATAN GANTUNG PUCANGAGUNG - TURSINO	2.339.721.000	92,83	98,83	6,00	69,75
2	<b>OM Prasarana Bidang Konektivitas Darat (Jalan)</b> <b>Preservasi Pemeliharaan Rutin Jalan (Padat Karya)</b> PEMELIHARAAN RUTIN JALAN JLADRI - TAMBAKMULYO - WAWAR - CONGOT	4.723.000.000	73,01	79,02	6,01	79,02
3	<b>Dukungan Penanganan Jalan Daerah</b> REKONSTRUKSI JALAN TEGALRETNO - PANDAN KUNING (JLN. AKSES MENUJU TAMBAK UDANG KEBUMEN)	26.533.871.000	85,42	93,77	8,35	80,36
	REKONSTRUKSI JALAN MIRIT TAMBAKMULYO	50.000.000.000	0,14	0,16	0,02	37,63
	PELEBARAN JALAN AYAH - JLADRI 1	46.414.313.000	28,59	47,18	18,59	52,69
	PELEBARAN JALAN AYAH - JLADRI 2	28.758.630.000	30,11	50,21	20,10	33,93
	PELEBARAN JALAN AYAH - JLADRI 3	47.179.405.000	30,36	61,00	30,64	50,17
4	<b>OM Prasarana Bidang Konektivitas Darat (Jembatan)</b> <b>Pemeliharaan Rutin Jembatan di Jalan Baru</b> PEMELIHARAAN RUTIN JEMBATAN DI JALAN BARU PPK 2.6 PROV. JATENG	614.750.000	51,00	54,98	3,98	54,98
5	<b>Dukungan Manajemen Ditjen Bina Marga</b> <b>Layanan Umum</b> ADMINISTRASI KEGIATAN PPK 2.6 PROV. JATENG	75.584.000	83,00	99,29	16,29	99,29
	<b>Layanan Perkantoran</b> GAJI DAN TUNJANGAN PPK 2.6 PROV. JATENG	4.735.000	95,00	100,00	5,00	100,00
	OPERASIONAL DAN PEMELIHARAAN KANTOR PPK 2.6 PROV. JATENG	217.620.000	82,81	83,89	1,08	83,89
	<b>PEMELIHARAAN SARANA DAN PRASARANA INTERNAL PPK 2.6 PROV. JATENG</b>	<b>148.952.000</b>	<b>82,13</b>	<b>61,56</b>	<b>-20,57</b>	<b>61,56</b>
<b>TOTAL</b>		<b>786.525.181.000</b>	<b>61,46</b>	<b>61,56</b>	<b>0,10</b>	<b>59,69</b>

# SATKER PJN WILAYAH III

(Rp. 1.819.429.488.000,00)

NO	KEGIATAN	ANGGARAN (Rp)	FISIK			REAL KEU %
			RENC %	REAL %	DEV %	
3	<b>SATKER PELAKSANAAN JALAN NASIONAL WILAYAH III PROV. JATENG</b>					
	<b>A SATKER PJN WILAYAH III PROVINSI JAWA TENGAH</b>	<b>411.529.659.000</b>				
	<b>YANUAR DWI PUTRA, ST, MT</b>					
	<b>1. Dukungan Teknis</b>					
	- MONITORING DAN EVALUASI SATKER PELAKSANAAN JALAN NASIONAL WILAYAH III JAWA TENGAH	326.923.000	85,00	89,08	4,08	89,08
	- MONITORING DAN EVALUASI SATKER PELAKSANAAN JALAN NASIONAL WILAYAH III JAWA TENGAH	980.792.000	0,00	0,00	0,00	0,00
	<b>2. Pembangunan Underpass</b>					
	- ADM. PEMBEBASAN LAHAN DI SIMPANG JOGLO (SURAKARTA)	4.462.980.000	18,08	18,08	0,00	18,08
	- PENGADAAN LAHAN PEMBANGUNAN UNDERPASS JOGLO	402.384.724.000	79,66	79,66	0,00	79,66
	<b>3. Preservasi Jembatan</b>					
	- ADM. PEMBEBASAN LAHAN DI SIMPANG JOGLO (SURAKARTA)	96.306.000	100,00	100,00	0,00	100,00
	<b>4. Layanan Dukungan Manajemen Internal</b>					
	- SERTIFIKASI JALAN NASIONAL	359.970.000	83,33	100,00	16,67	99,70
	- SISTEM PELAPORAN SECARA ELEKTRONIK (e-MONITORING)	7.200.000	83,33	83,33	0,00	75,00
	- <b>PENDUKUNG KEGIATAN SATKER PJN WILAYAH III PROV. JATENG</b>	<b>241.395.000</b>	<b>83,33</b>	<b>71,60</b>	<b>-11,73</b>	<b>71,60</b>
	- KEBUTUHAN PENCEGAHAN COVID-19	495.000	100,00	100,00	0,00	100,00
	- <b>PENYUSUNAN LAPORAN KEUANGAN Dan BMN (SATKER INDUK)</b>	<b>15.452.000</b>	<b>83,33</b>	<b>77,63</b>	<b>-5,70</b>	<b>77,63</b>
	- <b>LEMBUR SATKER PJN WILAYAH III PROVINSI JAWA TENGAH</b>	<b>5.086.000</b>	<b>83,33</b>	<b>0,00</b>	<b>-83,33</b>	<b>100,00</b>
	- <b>BELANJA OPERASIONAL KANTOR</b>	<b>734.447.000</b>	<b>83,33</b>	<b>65,22</b>	<b>-18,11</b>	<b>65,22</b>
	- <b>PENDUKUNG KEGIATAN</b>	<b>478.118.000</b>	<b>83,33</b>	<b>73,23</b>	<b>-10,10</b>	<b>73,23</b>
	- KEBUTUHAN PENCEGAHAN COVID-19	182.990.000	100,00	100,00	0,00	100,00
	- RENOVASI KANTOR EKS. BALAI PENGUJIAN DAN PERALATAN	1.119.900.000	38,43	38,43	0,00	38,43
	<b>5. Layanan Sarana dan Prasarana Internal</b>					
	- PENGADAAN PERANGKAT PENGOLAH DATA DAN KOMUNIKASI	111.881.000	99,00	100,00	1,00	99,61
	- PENGADAAN PERALATAN DAN FASILITAS PERKANTORAN	21.000.000	99,00	100,00	1,00	99,58

NO	KEGIATAN	ANGGARAN (Rp)	FISIK			REAL KEU %
			RENC %	REAL %	DEV %	
<b>B</b>	<b>PPK 3.1 PROVINSI JAWA TENGAH</b>	<b>159.512.371.000</b>				
	<b>HADI SUPRAYITNO, ST. MT.</b>					
	<b>1. Dukungan Teknis</b>					
	- MONITORING DAN EVALUASI PPK 3.1 PROVINSI JAWA TENGAH	82.770.000	95,00	97,56	2,56	97,56
	<b>2. Pembangunan Jembatan Gantung</b>					
	- JEMBATAN GANTUNG PENGGARON KIDUL (KOTA SEMARANG)	4.000.000.000	0,00	0,00	0,00	0,00
	- PEMBANGUNAN JALAN PENDEKAT JEMBATAN GANTUNG	1.000.000.000	0,00	0,00	0,00	0,00
	- GEMPOLSEWU (KAB. KENDAL) (E-Katalog)					
	<b>3. Preservasi Pemeliharaan Rutin Jalan (Padat Karya)</b>					
	- PEMELIHARAAN RUTIN JALAN DAN JEMBATAN SEMARANG - DEMAK - JEPARA/KUDUS (Pemeliharaan Rutin)	2.841.000.000	51,92	55,25	3,33	53,78
	- PEMELIHARAAN RUTIN JALAN DAN JEMBATAN SEMARANG - DEMAK - JEPARA/KUDUS (Pemeliharaan Rutin Kondisi)	189.000.000	21,40	24,75	3,35	23,73
	- PEMELIHARAAN RUTIN JALAN DAN JEMBATAN SEMARANG - DEMAK - JEPARA/KUDUS (Penunjangan/Holding)	11.935.000.000	70,01	76,71	6,70	73,69
	<b>5. Rekonstruksi Jalan</b>					
	- REKONSTRUKSI JALAN BUYARAN - KARANGAWEN	19.617.232.000	66,09	63,44	-2,65	38,76
	- REKONSTRUKSI JALAN PURWODADI - WIROSARI - BLORA 1	40.685.115.000	44,52	40,11	-4,41	20,00
	<b>6. Preservasi Jembatan</b>					
	- PEMELIHARAAN BERKALA JEMBATAN SEMARANG-DEMAK- JEPARA/KUDUS (E-KATALOG)	1.368.105.000	68,66	86,47	17,81	82,03
	<b>7. Preservasi Rutin Jembatan (Padat Karya)</b>					
	- PEMELIHARAAN RUTIN JALAN DAN JEMBATAN SEMARANG - DEMAK - JEPARA/KUDUS	1.495.200.000	39,64	46,58	6,94	46,58
	<b>8. Preservasi Rutin Jembatan (Padat Karya)</b>					
	- REKONSTRUKSI DAN PELEBARAN JALAN SEMARANG - DEMAK - TRENGGULI - JEPARA/KUDUS	65.547.278.000	96,00	100,00	4,00	100,00
	- REKONSTRUKSI DAN PELEBARAN JALAN SEMARANG - DEMAK - TRENGGULI - JEPARA/KUDUS	10.452.722.000	99,92	100,00	99,83	98,98
	<b>9. Layanan Dukungan Manajemen Internal</b>					
	<b>Layanan Umum</b>					
	- PENDUKUNG KEGIATAN PPK 3.1 PROVINSI JAWA TENGAH	73.354.000	83,33	95,89	12,56	95,89
	<b>Layanan Perkantoran</b>					
	- LEMBUR PPK 3.1 PROVINSI JAWA TENGAH	2.220.000	83,33	0,00	-83,33	100,00
	- BELANJA OPERASIONAL KANTOR PPK 3.1 PROVINSI JAWA TENGAH	133.440.000	83,33	74,97	-8,36	74,97
	- PENDUKUNG KEGIATAN PPK 3.1 PROVINSI JAWA TENGAH	89.935.000	83,33	65,71	-17,62	65,71



NO	KEGIATAN	ANGGARAN (Rp)	FISIK			REAL KEU %
			RENC %	REAL %	DEV %	
<b>C</b>	<b>PPK 3.2 PROVINSI JAWA TENGAH</b>	<b>346.764.874.000</b>				
	<b>DINAR PANGAYOMAN, ST, M.Si</b>					
	<b>1. Layanan Penyiapan dan Pengendalian Pelaksanaan</b>					
	- MONITORING DAN EVALUASI PPK 3.2 PROVINSI JAWA TENGAH	82.770.000	90,00	92,51	2,51	92,51
	<b>2. Preservasi Pemeliharaan Rutin Jalan (Padat Karya)</b>					
	- PEMEL. RUTIN JALAN DAN JEMBATAN KUDUS-PATI-REMBANG-BULU	4.418.000.000	57,43	57,43	0,00	48,98
	- PEMEL. RUTIN KONDISI JALAN DAN JEMBATAN KUDUS-PATI-REMBANG-BULU II	2.706.000.000	57,43	57,43	0,00	48,25
	- PENUNJANGAN/HOLDING JALAN DAN JEMBATAN KUDUS-PATI-REMBANG-BULU II	5.806.000.000	70,14	70,14	0,00	69,14
	<b>3. Penanganan Drainase, Trotoar, dan Fasilitas Keselamatan Jalan</b>					
	- PEMEL. RUTIN JALAN DAN JEMBATAN KUDUS-PATI-REMBANG-BULU	472.500.000	91,15	91,15	0,00	91,15
	<b>4. Dukungan Penanganan Jalan Daerah</b>					
	<b>Rehabilitasi Minor Jalan</b>					
	- REHABILITASI JALAN TLOGOWUNGU - LAHAR, PEMUDA KOL. SUNANDAR, SUGIYONO, SUNAN KALIJAGA, KYAI SALEH	7.558.966.000	89,60	90,12	0,52	90,08
	<b>Rehabilitasi Mayor Jalan</b>					
	- REHABILITASI JALAN KORIDOR BATANGAN - JAKEN - BTS. KAB. BLORA - JAKENAN	22.570.395.000	43,74	59,21	15,47	58,47
	- REHABILITASI JALAN KORIDOR WINONG - GABUS - TAMBAKROMO - PATI - GEMBONG	35.517.456.000	50,11	52,31	2,20	50,25
	- REHABILITASI JALAN TLOGOWUNGU - LAHAR, PEMUDA KOL. SUNANDAR, SUGIYONO, SUNAN KALIJAGA, KYAI SALEH	15.096.582.000	30,16	33,41	3,25	30,01
	- REHABILITASI JALAN CENGKALSEWU - BTS. KUDUS. KAYEN - TAMBAKROMO	36.945.573.000	40,53	41,68	1,15	39,50
	<b>Rekonstruksi Jalan</b>					
	- REKONSTRUKSI JALAN LINGKAR KUDUS	34.776.394.000	20,31	21,75	1,44	19,24
	- REKONSTRUKSI JALAN KRAGEN-SEDAN	15.900.000.000	0,00	0,00	0,00	0,00

NO	KEGIATAN	ANGGARAN (Rp)	FISIK			REAL KEU %
			RENC %	REAL %	DEV %	
	<b>Preservasi Jembatan</b>					
	- REHABILITASI JEMBATAN KUDUS-PATI-REMBANG-BULU (E-	350.802.000	85,25	86,64	1,39	81,15
	- PEMELIHARAAN BERKALA JEMBATAN KUDUS-PATI-REMBANG-BULU (E-KATALOG)	4.105.566.000	75,65	78,41	2,76	71,02
	<b>Pemeliharaan Rutin Jembatan</b>					
	- PEMELIHARAAN RUTIN JALAN DAN JEMBATAN KUDUS-PATI- REMBANG-BULU II	1.179.500.000	44,31	44,31	0,00	15,85
	<b>Rehabilitasi Mayor Jalan</b>					
	- PRESERVASI JALAN KUDUS - PATI - REMBANG - BULU	23.412.669.000	100,00	100,00	0,00	99,22
	- REHABILITASI DAN REKONSTRUKSI JALAN BTS. KUDUS - PATI - REMBANG	38.648.649.000	56,87	61,87	5,00	56,46
	- REHABILITASI DAN REKONSTRUKSI JALAN REMBANG - BULU	38.736.842.000	70,12	71,51	1,39	49,81
	<b>Rekonstruksi Jalan</b>					
	- REHABILITASI DAN REKONSTRUKSI JALAN BTS. KUDUS - PATI - REMBANG	46.351.351.000	71,52	76,63	5,11	75,86
	- REHABILITASI DAN REKONSTRUKSI JALAN REMBANG - BULU	9.263.158.000	71,11	71,11	0,00	34,82
	<b>Penanganan Drainase</b>					
	- PRESERVASI JALAN KUDUS - PATI - REMBANG - BULU	2.517.801.000	100,00	100,00	0,00	100,00
	<b>4. Layanan Dukungan Manajemen Internal</b>					
	<b>Layanan Umum</b>					
	- PENDUKUNG KEGIATAN PPK 3.2 PROVINSI JAWA TENGAH	73.354.000	83,33	98,10	14,77	98,10
	<b>Layanan Perkantoran</b>					
	- LEMBUR PPK 3.2 PROVINSI JAWA TENGAH	5.544.000	83,33	100,00	16,67	100,00
	- BELANJA OPERASIONAL KANTOR PPK 3.2 PROVINSI JAWA TENGAH	175.424.000	83,33	75,01	-8,32	75,01
	- PENDUKUNG KEGIATAN PPK 3.2 PROVINSI JAWA TENGAH	93.578.000	83,33	80,89	-2,44	80,89

NO	KEGIATAN	ANGGARAN (Rp)	FISIK			REAL KEU %
			RENC %	REAL %	DEV %	
<b>D</b>	<b>PPK 3.3 PROVINSI JAWA TENGAH SURATNO, SE. ST.</b>	<b>228.874.749.000</b>				
	<b>1. Prasarana Bidang Konektivitas Darat (Jembatan)</b>					
	- PEMBANGUNAN JEMBATAN GANTUNG BERGAS KIDUL, Cs	1.804.890.000	92,50	79,42	-13,08	58,80
	- PEMBANGUNAN JEMBATAN GANTUNG POLTEK PU, Cs	5.340.159.000	100,00	85,73	-14,27	57,04
	<b>2. Dukungan Teknis</b>					
	- MONITORING DAN EVALUASI PPK 3.3 PROVINSI JAWA TENGAH	82.770.000	95,00	98,75	3,75	98,75
	<b>3. Preservasi Rekonstruksi, Rehabilitasi Jalan</b>					
	- REHABILITASI JALAN LINGKAR SALATIGA, DAN WAHIDIN Cs, PEMELIHARAAN BERKALA JEMBATAN SEMARANG-BAWEN-SRUWEN DAN BAWEN-SECANG, DAN PEMBUATAN JALUR PENGHENTIAN DARURAT JALAN LINGKAR SALATIGA	37.062.000.000	49,82	46,26	-3,56	18,76
	<b>4. Penanganan Drainase, Trotoar, dan Fasilitas Keselamatan Jalan</b>					
	- REHABILITASI JALAN LINGKAR SALATIGA, DAN WAHIDIN Cs, PEMELIHARAAN BERKALA JEMBATAN SEMARANG-BAWEN-SRUWEN DAN BAWEN-SECANG, DAN PEMBUATAN JALUR PENGHENTIAN DARURAT JALAN LINGKAR SALATIGA	8.000.000.000	79,71	55,58	49,83	17,37
	<b>5. Preservasi Pemeliharaan Rutin Jalan (Padat Karya)</b>					
	- PEMELIHARAAN RUTIN JALAN DAN JEMBATAN SEMARANG - BAWEN - SRUWEN DAN BAWEN - SECANG (Pemeliharaan Rutin)	3.312.000.000	86,22	86,18	-0,04	81,85
	- PEMELIHARAAN RUTIN JALAN DAN JEMBATAN SEMARANG - BAWEN - SRUWEN DAN BAWEN - SECANG (Pemeliharaan Rutin Kondisi)	1.286.825.000	78,24	77,49	-0,75	60,33
	- REVITALISASI DRAINASE JALAN SEMARANG - BAWEN - SRUWEN DAN BAWEN - SECANG (Penunjang/ Holding)	7.154.175.000	85,81	92,28	6,47	88,77

NO	KEGIATAN	ANGGARAN (Rp)	FISIK			REAL KEU %
			RENC %	REAL %	DEV %	
<b>6.</b>	<b>Dukungan Penanganan Jalan Daerah</b>					
	- REKONSTRUKSI JALAN SURAKARTA - GEMOLONG (SRAGEN) - PURWODADI IIA	30.900.903.000	20,64	20,73	0,09	20,00
	- PERBAIKAN GEOMETRIK JALAN KAUMAN LOR - SEMOWO	5.725.430.000	33,69	33,52	-0,17	30,00
<b>7.</b>	<b>Preservasi Jembatan</b>					
	- REHABILITASI JALAN LINGKAR SALATIGA, DAN WAHIDIN Cs, PEMELIHARAAN BERKALA JEMBATAN SEMARANG-BAWEN-SRUWEN DAN BAWEN-SECANG, DAN PEMBUATAN JALUR PENGHENTIAN DARURAT JALAN LINGKAR SALATIGA	2.537.500.000	8,30	5,09	-3,21	16,47
<b>8.</b>	<b>Preservasi Rutin Jembatan (Padat Karya)</b>					
	- PEMELIHARAAN RUTIN JALAN DAN JEMBATAN SEMARANG - BAWEN - SRUWEN DAN BAWEN - SECANG	987.100.000	79,32	84,21	4,89	69,01
<b>9.</b>	<b>Jalan Strategis (ProPN)</b>					
	<b>Rehabilitasi Minor Jalan</b>					
	- REHABILITASI JALAN SECANG - PRINGSURAT - BAWEN	11.147.222.000	81,28	99,12	17,84	97,03
	<b>Rehabilitasi Mayor Jalan</b>					
	- REHABILITASI JALAN SECANG - PRINGSURAT - BAWEN	113.207.795.000	59,34	65,92	6,58	45,88
<b>10</b>	<b>Layanan Dukungan Manajemen Internal</b>					
	<b>Layanan Umum</b>					
	- PENDUKUNG KEGIATAN PPK 3.2 PROVINSI JAWA TENGAH	76.684.000	83,33	98,05	14,72	98,05
	<b>Layanan Perkantoran</b>					
	- LEMBUR PPK 3.3 PROVINSI JAWA TENGAH	7.988.000	83,33	100,00	16,67	100,00
	- BELANJA OPERASIONAL KANTOR PPK 3.3 PROVINSI JAWA TENGAH	144.868.000	83,33	70,83	-12,50	70,83
	- PENDUKUNG KEGIATAN PPK 3.3 PROVINSI JAWA TENGAH	96.440.000	83,33	67,99	-15,34	67,99

NO	KEGIATAN	ANGGARAN (Rp)	FISIK			REAL KEU %
			RENC %	REAL %	DEV %	
<b>E</b>	<b>PPK 3.4 PROVINSI JAWA TENGAH CHRISTIAN TO BUDI RAHARJO, ST.</b>	<b>107.156.906.000</b>				
	<b>1. Dukungan Teknis</b>					
	- MONITORING DAN EVALUASI PPK 3.4 PROVINSI JAWA TENGAH	82.770.000	85,00	88,62	3,62	88,62
	<b>2. Preservasi Rekonstruksi, Rehabilitasi Jalan</b>					
	- REHABILITASI JALAN KARTOSURO - KLATEN DAN PEMELIHARAAN BERKALA JEMBATAN SRUWEN - KARTOSURO - KLATEN (Bts. DIY)	10.621.336.000	100,00	100,00	0,00	100,00
	<b>3. Preservasi Rekonstruksi, Rehabilitasi Jalan</b>					
	- PEMELIHARAAN RUTIN JALAN DAN JEMBATAN SRUWEN - KARTOSURO - KLATEN (BTS. DIY) (Pemeliharaan Rutin)	5.247.000.000	88,61	93,99	5,38	85,07
	- PEMELIHARAAN RUTIN JALAN DAN JEMBATAN SRUWEN - KARTOSURO - KLATEN (BTS. DIY) (Pemeliharaan Rutin Kondisi)	1.763.000.000	75,95	82,58	6,63	70,08
	- PEMELIHARAAN RUTIN JALAN DAN JEMBATAN SRUWEN - KARTOSURO - KLATEN (BTS. DIY) (Penunjangan/Holding)	4.089.000.000	85,71	89,48	3,77	89,48
	<b>4. Penanganan Drainase, Trotoar, dan Fasilitas Keselamatan Jalan (Padat Karya)</b>					
	- PEMELIHARAAN RUTIN JALAN DAN JEMBATAN SRUWEN - KARTOSURO - KLATEN (BTS. DIY)	286.000.000	100,00	100,00	0,00	99,05
	<b>5. Rehabilitasi Mayor Jalan</b>					
	- REHABILITASI MAYOR JALAN BRIGJEN SUDIARTO	14.233.849.000	20,01	26,06	6,05	29,50
	<b>5. Rekonstruksi Jalan</b>					
	- REKONSTRUKSI JALAN TEMON - KACANGAN	16.863.485.000	39,15	60,27	21,12	20,00
	- REKONSTRUKSI JALAN DR. RAJIMAN	19.272.867.000	34,81	57,22	22,41	31,33
	- REKONSTRUKSI JALAN SURAKARTA - GEMOLONG (SRAGEN) - PURWODADI IIB	32.769.819.000	25,11	27,51	2,40	26,34
	<b>6. Preservasi Jembatan</b>					
	- REHABILITASI JALAN KARTOSURO - KLATEN DAN PEMELIHARAAN BERKALA JEMBATAN SRUWEN - KARTOSURO - KLATEN (Bts. DIY)	753.586.000	100,00	100,00	0,00	100,00
	<b>7. Preservasi Jembatan</b>					
	- PEMELIHARAAN RUTIN JALAN DAN JEMBATAN SRUWEN - KARTOSURO - KLATEN (BTS. DIY)	863.300.000	70,79	74,27	3,48	50,48
	<b>8. Layanan Dukungan Manajemen Internal</b>					
	- PENDUKUNG KEGIATAN PPK 3.4 PROVINSI JAWA TENGAH	93.904.000	83,33	99,83	16,50	99,83
	- PENDUKUNG KEGIATAN PPK 3.4 PROVINSI JAWA TENGAH	2.920.000	83,33	100,00	16,67	100,00
	- <b>LEMBUR PPK 3.4 PROVINSI JAWA TENGAH</b>	<b>114.450.000</b>	<b>83,33</b>	<b>73,24</b>	<b>-10,09</b>	<b>73,24</b>
	- BELANJA OPERASIONAL KANTOR PPK 3.4 PROVINSI JAWA TENGAH	99.620.000	83,33	82,48	-0,85	82,48

NO	KEGIATAN	ANGGARAN (Rp)	FISIK			REAL KEU %
			RENC %	REAL %	DEV %	
<b>F</b>	<b>PPK 3.5 PROVINSI JAWA TENGAH</b>	<b>239.402.271.000</b>				
	<b>EMY EKO SETIYAWATI, ST. MT</b>					
	<b>1. Pembangunan Underpass</b>					
	- PEMBANGUNAN UNDERPASS JOGLO	45.001.000.000	0,00	0,00	0,00	0,00
	<b>2. Pembangunan Jembatan Gantung</b>					
	- JEMBATAN GANTUNG BUMIAJI-WONOTOLO (KAB. SRAGEN)	2.914.937.000	35,06	54,35	19,29	49,23
	<b>3. Monitoring dan Evaluasi</b>					
	- MONITORING DAN EVALUASI PPK 3.5 PROVINSI JAWA TENGAH	82.770.000	90,00	92,51	2,51	92,51
	<b>4. Preservasi Pemeliharaan Rutin Jalan (Padat Karya)</b>					
	- PEMEL. RUTIN JALAN DAN JEMBATAN KARTOSURO - SURAKARTA - PALUR DAN DUWET - GLONGGONG (Pemeliharaan Rutin)	4.696.835.000	70,22	74,83	4,61	57,66
	- PEMEL. RUTIN JALAN DAN JEMBATAN KARTOSURO - SURAKARTA - PALUR DAN DUWET - GLONGGONG (Pemeliharaan Rutin Kondisi)	2.478.000.000	73,84	75,43	1,59	65,75
	- PEMEL. RUTIN JALAN DAN JEMBATAN KARTOSURO - SURAKARTA - PALUR DAN DUWET - GLONGGONG (Penunjangan/Holding)	6.875.000.000	90,46	93,89	3,43	92,79
	<b>5. Dukungan Penanganan Jalan Daerah</b>					
	- REKONSTRUKSI JALAN SURAKARTA - GEMOLONG - PURWODADI	83.481.494.000	79,48	89,61	10,13	69,06
	- REKONSTRUKSI JALAN BRAMBANG - CELEP - MLOKOLEGI - JAMBANGAN - RINGINANOM - BATU JAMUS	20.758.332.000	55,81	57,55	1,74	40,63
	- REKONSTRUKSI JALAN TUBAN - WONOSARI	19.642.276.000	52,95	58,41	5,46	20,00
	- REKONSTRUKSI JALAN TEGUHAN - PELEMGADUNG - NGARUM -	24.169.302.000	45,80	38,43	-7,37	20,00
	- PELEBARAN JALAN WONOREJO - DAYU	17.708.474.000	48,19	43,85	-4,34	30,27
	- PELEBARAN JALAN SRAGEN - BATUJAMUS	10.000.000.000	26,50	32,37	5,87	19,42
	<b>6. Preservasi Jembatan</b>					
	- PEMELIHARAAN BERKALA JEMBATAN KARTOSURO-SURAKARTA-PALUR-SRAGEN-MANTINGAN DAN DUWET-GLONGGONG (E-	952.000.000	95,59	99,99	4,40	34,99
	<b>7. Preservasi Rutin Jembatan (Padat Karya)</b>					
	- PEMELIHARAAN RUTIN JALAN DAN JEMBATAN KARTOSURO - SURAKARTA - PALUR DAN DUWET - GLONGGONG	302.765.000	60,74	57,11	-3,63	28,27
	<b>8. Layanan Umum</b>					
	- PENDUKUNG KEGIATAN PPK 3.5 PROVINSI JAWA TENGAH	28.904.000	83,33	99,69	16,36	99,69
	<b>Layanan Perkantoran</b>					
	- LEMBUR PPK 3.4 PROVINSI JAWA TENGAH	10.870.000	83,33	100,00	16,67	100,00
	- LEMBUR PPK 3.5 PROVINSI JAWA TENGAH	211.032.000	83,33	80,10	-3,23	80,10
	- BELANJA OPERASIONAL KANTOR PPK 3.5 PROVINSI JAWA TENGAH	88.280.000	83,33	73,15	-10,18	73,15

NO	KEGIATAN	ANGGARAN (Rp)	FISIK			REAL KEU %
			RENC %	REAL %	DEV %	
<b>G</b>	<b>PPK 3.6 PROVINSI JAWA TENGAH</b>	<b>326.188.658.000</b>				
	<b>ARIF AGUS STYAWAN, ST</b>					
	<b>1. Monitoring dan Evaluasi</b>					
	- MONITORING DAN EVALUASI PPK 3.6 PROVINSI JAWA TENGAH	82.770.000	50,00	50,03	0,03	50,03
	<b>2. Pembangunan Jembatan Gantung</b>					
	- JEMBATAN GANTUNG WATES-PENADARAN (KAB. GROBOGAN)	3.424.550.000	94,98	95,78	0,80	69,84
	<b>3. Pembangunan Jalan Sampai Perkerasan</b>					
	- PENINGKATAN JALAN RANDUBLATUNG-GETAS I	28.585.275.000	0,00	0,00	0,00	0,00
	- PENINGKATAN JALAN RANDUBLATUNG-GETAS II	25.291.600.000	0,00	0,00	0,00	0,00
	<b>4. Pelebaran Jalan Menuju Standar</b>					
	- PELEBARAN MENUJU STANDAR REMBANG - BLORA - CEPU	22.340.675.000	100,00	100,00	0,00	100,00
	<b>5. Preservasi Pemeliharaan Rutin Jalan (Padat Karya)</b>					
	- PEMELIHARAAN RUTIN JALAN DAN JEMBATAN REMBANG - BLORA - CEPU (BTS. JATIM) (Pemeliharaan Rutin)	2.878.000.000	80,81	81,29	0,48	62,10
	- PEMELIHARAAN RUTIN JALAN DAN JEMBATAN REMBANG - BLORA - CEPU (BTS. JATIM) (Pemeliharaan Rutin Kondisi)	249.000.000	95,34	97,21	1,87	92,14
	- PEMELIHARAAN RUTIN JALAN DAN JEMBATAN REMBANG - BLORA - CEPU (BTS. JATIM) (Penunjangan/Holding)	2.663.000.000	71,19	72,91	1,72	64,37
	<b>6. Dukungan Penanganan Jalan Daerah</b>					
	- REHABILITASI DAN REKONSTRUKSI JALAN SEMARANG - GODONG - PURWODADI (Rehabilitasi Mayor Jalan)	36.214.177.000	88,90	95,66	6,76	54,10
	- REHABILITASI DAN REKONSTRUKSI JALAN SEMARANG - GODONG - PURWODADI (Rekonstruksi Jalan)	40.270.079.000	95,25	97,12	1,87	80,75
	- REKONSTRUKSI JALAN WULUNG - KLATAK, Cs	47.002.729.000	54,35	72,98	18,63	42,77
	- REKONSTRUKSI JALAN PURWODADI - WIROSARI - BLORA 2A	39.062.594.000	43,91	45,71	1,80	35,11
	- REKONSTRUKSI JALAN PURWODADI - WIROSARI - BLORA 2B	36.939.418.000	43,18	44,71	1,53	35,60
	- REKONSTRUKSI JALAN PURWODADI - WIROSARI - BLORA 3	40.094.495.000	45,12	46,34	1,22	31,71

NO	KEGIATAN	ANGGARAN (Rp)	FISIK			REAL KEU %
			RENC %	REAL %	DEV %	
	<b>7. Preservasi Rutin Jembatan (Padat Karya)</b>					
	- PEMELIHARAAN RUTIN JALAN DAN JEMBATAN REMBANG - BLORA - CEPU (BTS. JATIM)	770.000.000	57,19	61,82	4,63	15,26
	<b>8. Layanan Umum</b>					
	- PENDUKUNG KEGIATAN PPK 3.6 PROVINSI JAWA TENGAH	94.244.000	83,33	93,02	9,69	93,02
	<b>Layanan Perkantoran</b>					
	- BELANJA OPERASIONAL KANTOR PPK 3.6 PROVINSI JAWA TENGAH	159.772.000	83,33	69,24	-14,09	69,24
	- PENDUKUNG KEGIATAN PPK 3.6 PROVINSI JAWA TENGAH	66.280.000	83,33	78,07	-5,26	78,07
	<b>TOTAL</b>	<b>1.819.429.488.000</b>	<b>60,73</b>	<b>63,53</b>	<b>2,80</b>	<b>54,12</b>



# SATKER P2JN JATENG


(Rp. 87.431.630.000,00)


NO	KEGIATAN	ANGGARAN	FISIK			REAL KEU %
			RENC %	REAL %	DEV %	
4	<b>SATUAN KERJA PERENCANAAN DAN PENGAWASAN JALAN NASIONAL PROVINSI JAWA TENGAH</b>					
	<b>I. PERENCANAAN TEKNIK (DED)</b>					
	1. Tim Inti (Core Team) Perencanaan dan Pengawasan Teknis Jalan dan Jembatan	6.819.410.000	76,82	77,97	1,15	75,46
	2. PR 01 : Perencanaan Teknik Jalan dan Jembatan Lintas Tengah Prov. Jateng,	1.899.210.000	35,00	35,00	0,00	34,00
	3. PR 02 : Perencanaan Teknik Pembangunan Flyover Pejagan (Brebek)	1.600.809.000	70,00	72,00	2,00	70,00
	4. PR 03 : Perencanaan Teknik Lingkar Kertek Wonosobo	2.289.735.000	35,00	35,00	0,00	34,00
	5. PR 04 : Perencanaan Teknik Pembangunan Jembatan Gantung Prov. Jateng,	1.884.780.000	23,00	23,00	0,00	20,00
	6. Pengukuran Light Detection And Ranging (LIDAR) untuk Perencanaan Pembangunan Jalan dalam Kawasan BOB	300.000.000	0,00	0,00	0,00	0,00
	<b>II. PENGAWASAN TEKNIK DAN SUPERVISI</b>					
	1. PWS 01 : Pengawasan Teknis Jalan Dan Jembatan Pejagan - Prupuk - Tegal - Bts. Banyumas/Brebek - Wangon	1.661.134.000	100,00	100,00	0,00	98,47
	2. PWS 02 : Pengawasan Teknis Jalan Dan Jembatan Kudus - Pati - Rembang - Bulu	364.216.000	100,00	100,00	0,00	100,00
	3. PWS 08 : Pengawasan Teknis Pembangunan Flyover Arteri (Madukoro)	1.831.756.000	72,38	72,91	0,53	70,71
	4. PWS 09 : Pengawasan Teknis Rehabilitasi Jalan Secang – Pringsurat – Bawen	1.999.637.000	74,32	74,45	0,13	71,80
	5. PWS 10 : Pengawasan Teknis Pembangunan Flyover Cangkuk Magelang	505.024.000	0,00	0,00	0,00	0,00
	6. PW 11 : Pengawasan Teknis Rekonstruksi Jalan Bts. Jabar - Tegal - Pemalang	2.182.450.000	73,28	73,94	0,66	71,04
	7. PW 12 : Pengawasan Teknis Rekonstruksi Jalan Pemalang - Pekalongan	2.182.060.000	75,24	76,00	0,76	73,27
	8. PW 13 : Pengawasan Teknis Rekonstruksi Jalan Weluri - Kendal - Semarang	1.883.750.000	71,81	72,32	0,51	69,33


NO	KEGIATAN	ANGGARAN	FISIK			REAL KEU %
			RENC %	REAL %	DEV %	
9.	PW 14 : Pengawasan Teknis Rekonstruksi Dan Pelebaran Jalan Semarang - Demak - Trengguli - Jebara/Kudus	2.182.060.000	80,28	80,94	0,66	78,21
10.	PW 15 : Pengawasan Teknis Rehabilitasi Dan Rekonstruksi Jalan Bts. Kudus - Pati - Rembang	2.182.450.000	74,12	74,59	0,47	71,99
11.	PW 16 : Pengawasan Teknis Rekonstruksi Jalan Kebumen - Purworejo - Karangnongko (Bts. DIY)	2.182.450.000	70,02	70,31	0,29	67,42
12.	PW 17 : Pengawasan Teknis Rehabilitasi Dan Rekonstruksi Jalan Rembang - Bulu	3.211.066.000	57,91	58,23	0,32	55,58
13.	PW 01 : Pengawasan Teknis Preservasi Jalan Losari - Tegal - Pemalang, Cs.	1.799.453.000	82,22	82,78	0,56	79,83
14.	PW 02 : Pengawasan Teknis Preservasi Jalan Patimuan (Bts. Jabar) - Sp3 Jeruklegi - Wangon, Cs.	2.089.294.000	81,12	81,97	0,85	78,82
15.	PW 03 : Pengawasan Teknis Preservasi Jalan Wangon - Banyumas - Buntu,	1.673.084.000	84,69	85,25	0,56	82,56
16.	PW 04 : Pengawasan Teknis Preservasi Jalan Semarang - Demak - Jebara/ Kudus, Cs.	2.707.827.000	75,69	76,30	0,61	73,40
17.	PW 05 : Pengawasan Teknis Pembangunan Jembatan Gantung Mluweh, Cs.	3.443.062.000	69,91	70,78	0,87	68,16
18.	PW 06 : Pengawasan Teknis Rekonstruksi Jalan Surakarta Gemolong (Sragen) - Purwodadi, Cs.	3.917.829.000	77,72	78,27	0,55	75,57
19.	PW 07 : Pengawasan Teknis Pematangan Lahan KIT Batang Klaster 1 Fase 2 Tahap 1 Dan Pembangunan Jalan Akses Pelabuhan Pendukung KIT Batang	3.988.577.000	0,00	0,00	0,00	0,00
20.	PWJD 02 : Pengawasan Teknis Rekonstruksi Jalan Mirit - Tambakmulyo	601.509.000	3,79	4,28	0,49	0,00
21.	PWJD 03 : Pengawasan Teknis Rekonstruksi Jalan Wulung - Klatak, Cs.	2.664.056.000	37,97	38,70	0,73	36,14


NO	KEGIATAN	ANGGARAN	FISIK			REAL
			RENC %	REAL %	DEV %	KEU %
22.	PWJD 05 : Pengawasan Teknis Rekonstruksi Jalan Akses Menuju Tambak Udang Kebumen	752.170.000	59,01	59,44	0,43	56,93
23.	PWJD 06 : Pengawasan Teknis Rekonstruksi Jalan Boja - Darupono, Cs.	1.917.032.000	53,54	54,28	0,74	51,43
24.	PWJD 07 : Pengawasan Teknis Rekonstruksi Jalan Plemen - Kedawung, Cs.	1.622.647.000	55,87	56,56	0,69	53,90
25.	PWJD 08 : Pengawasan Teknis Rehabilitasi Jalan Ruas Jambu - Sadahayu,	1.790.718.000	47,87	48,43	0,56	45,67
26.	PWJD 09 : Pengawasan Teknis Rekonstruksi Jalan Sukomakmur, Cs.	933.744.000	44,48	45,08	0,60	42,25
27.	PWJD 10 : Pengawasan Teknis Rekonstruksi Jalan Muntilan - Keningar, Cs.	2.071.965.000	39,90	40,71	0,81	38,11
28.	PWJD 11 : Pengawasan Teknis Rekonstruksi Jalan Temon - Kacangan, Cs.	1.656.628.000	41,94	42,14	0,20	39,44
29.	PWJD 12 : Pengawasan Teknis Rekonstruksi Jalan Tuban - Wonosari, Cs.	1.016.005.000	53,31	54,04	0,73	51,63
30.	PWJD 13 : Pengawasan Teknis Rehabilitasi Jalan Cengkalsewu - Bts. Kudus, Kayen - Tambakromo, Cs.	1.845.935.000	56,04	56,85	0,81	53,93
31.	PWJD 14 : Pengawasan Teknis Rehabilitasi Jalan Koridor Winong - Gabus - Tambakromo - Pati - Gembong, Cs.	1.419.972.000	55,35	55,86	0,51	53,51
32.	PWJD 15 : Pengawasan Teknis Rekonstruksi Jalan Teguhan - Pelemgadung - Ngarum - Blimbing, Cs.	1.397.693.000	50,54	51,33	0,79	48,69
33.	PWJD 01 : Pengawasan Teknis Pelebaran Jalan Ayah - Jladri	2.576.555.000	22,32	22,96	0,64	19,99
34.	PWJD 04 : Pengawasan Teknis Rehabilitasi dan Pelebaran Jalan Adipala -	2.457.445.000	21,30	22,00	0,70	19,09
	<b>III. BANTEK, MONITORING DAN EVALUASI</b>	2.342.990.000	57,00	60,00	3,00	57,38
	<b>IV. LAYANAN DUKUNGAN MANAJEMEN INTERNAL</b>	3.545.477.000	67,07	75,60	8,53	72,95
	<b>V. LAYANAN SARANA DAN PRASARANA INTERNAL</b>	37.966.000	100,00	100,00	0,00	99,84
	<b>TOTAL</b>	<b>87.431.630.000</b>	<b>58,23</b>	<b>59,22</b>	<b>0,99</b>	<b>56,76</b>

# ***TERIMA KASIH***

 Dinas PU Bmck

 [dpubinmarcipka.jatengprov.go.id](mailto:dpubinmarcipka.jatengprov.go.id)

 [dpubmckjateng](https://twitter.com/dpubmckjateng)

 [dpubmckjateng](https://www.instagram.com/dpubmckjateng)

