


























DINAS PEKERJAAN UMUM BINA MARGA DAN CIPTA KARYA
PROVINSI JAWA TENGAH

TRAFFIC SUMMARY REPORT CLASS A

TAHUN 2019

No Urut	Link	KLAS	AADT			Car	Bus	LTr	HTr	CEK																	
			Traffic Post	2019	MBT						Total	%	%	%	%	Gol 1	Gol 2	Gol 3	Gol 4	Gol 5a	Gol 5b	Gol 6a	Gol 6b	Gol 7a	Gol 7b	Gol 7c	Gol 8
1	00108 P - PURWOKERTO - PEGALONGAN	A	15.702	55.954	79,09	10,11	8,05	2,75	100	40247	10577	520	1322	816	771	750	514	328	51	53	5						
2	00113 P -SIDAREJA - KARANGPUCUNG	A	15.413	57.354	84,83	9,71	4,73	0,73	100	41920	11761	233	1081	763	734	728	1	31	49	32	21						
3	00146 P - BOBOTSARI - BELIK / BTS.KAB.PEMALANG	A	20.105	66.389	80,96	8,54	5,97	4,53	100	46267	13994	745	1539	879	837	662	538	355	53	503	17						
4	00147 P - PURBALINGGA - BOBOTSARI	A	22.791	77.462	86,79	6,10	5,50	1,60	100	54663	17499	497	1785	660	731	749	505	308	48	9	8						
5	00148 P - SOKARAJA - KALIMANAH	A	20.417	75.172	64,86	15,13	18,87	1,14	100	54398	9125	707	3411	758	2331	3708	144	141	0	92	357						
6	00149 P - KALIMANAH - PURBALINGGA	A	10.997	46.689	80,35	7,47	8,92	3,26	100	35674	6831	708	1297	790	32	478	503	302	48	8	18						
7	00149 P K13 - JL. SUNGKONO (PURBALINGGA)	A	10.273	38.680	91,15	0,00	8,78	0,07	100	28015	8577	235	552	0	0	895	7	0	0	7	392						
8	00150 P - KLAMPOK - PURBALINGGA	A	15.441	57.941	73,45	5,93	15,69	4,93	100	42346	9075	641	1625	753	163	2297	125	233	48	481	154						
9	00151 P - KALIORI - PATIKRAJA	A	12.644	51.059	76,25	7,36	10,09	6,30	100	38346	7635	709	1297	767	163	767	509	301	48	448	69						
10	00152 P - PURWOKERTO - BATURRADEN	A	14.626	54.724	81,25	4,94	8,29	5,51	100	40092	9720	411	1753	491	232	708	505	301	48	457	6						
11	00050 P - KUTOARJO - KETAWANG	A	13.352	52.704	72,62	11,77	9,50	6,11	100	39344	7644	713	1339	773	798	755	514	308	48	460	8						
12	00156 P - GOMBONG-SEMPOR-KETILENG / BTS.KAB. BANJARNEGARA	A	14.485	48.540	76,28	2,10	17,04	4,58	100	33931	7931	675	2443	283	21	2325	143	225	48	391	124						
13	00168 P - SALAMAN - BENER / BTS.KAB.PURWOREJO	A	31.422	252.663	85,86	4,93	6,58	2,63	100	221204	24140	1520	1319	782	766	1547	522	318	50	458	37						
14	00169 P - BTS.KAB.MAGELANG / BENER - MARON	A	11.485	48.303	68,49	13,52	11,15	6,84	100	36800	5766	772	1328	779	774	767	514	330	0	455	18						
15	00170 P K12 - JL. WR.SUPRATMAN (PURWOREJO)	A	10.450	27.921	63,44	15,66	12,55	8,36	100	17457	4467	724	1438	828	808	780	531	338	51	485	14						
16	00172 P K12 - JL. PANCA ARG A (MAGELANG)	A	13.397	42.557	85,77	5,42	8,57	0,24	100	29182	9163	586	1716	15	710	647	498	14	6	12	8						
17	00174 P - MAGELANG - KALIANGKRIK / BTS.KAB.WONOSOBO	A	15.412	53.065	86,83	4,17	4,87	4,13	100	37567	9259	1273	2851	620	22	735	15	301	9	327	86						
18	00180 P - MAGELANG - NGABLAK / BTS.KAB. SEMARANG	A	15.569	41.879	59,92	10,30	24,27	5,50	100	26292	6019	1047	2263	826	778	1775	2004	314	50	493	18						
19	00182 P - BLONDO - MENDUT	A	10.126	67.385	69,05	10,93	12,06	7,96	100	57253	4644	585	1763	742	365	716	505	301	48	457	6						
20	00183 P - BLABAK - JRAKAH / BTS.KAB. BOYOLALI	A	13.348	68.655	80,70	1,54	16,58	1,18	100	55154	7755	828	2189	132	74	2191	22	124	0	33	153						
21	00185 P - MUNTILAN - KLANGON / BTS.PROV.DIY	A	24.773	78.272	85,63	6,36	4,73	3,27	100	53498	14373	710	6131	827	749	674	499	303	48	459	1						
22	00199 P - JATI - KLAMBU / BTS.KAB.GROBOGAN	A	24.053	84.220	55,42	5,70	36,61	2,28	100	59778	9370	2165	1795	164	1206	1625	7180	236	56	256	389						
23	00200 P - BTS.KOTA PATI (GEMECES) - BTS. LINGKAR SELATAN PATI	A	19.052	63.893	76,76	2,32	17,26	3,65	100	44640	11583	272	2770	240	202	1393	1896	407	35	254	201						
24	00200 P K11 - JL TUNGGUL WULUNG (PATI)	A	13.247	66.058	72,61	11,54	9,71	6,14	100	52789	7159	1052	1408	777	752	781	505	304	48	461	22						
25	00201 P - BTS. LINGKAR SELATAN PATI - BTS. KOTA PATI (MARGOREJO)	A	47.626	124.721	83,93	4,40	10,37	1,31	100	77086	33551	749	5673	1041	1053	4258	679	152	41	429	9						
26	00201 P K11 - JL. SOPONYONO (PATI)	A	10.266	57.305	78,01	8,02	9,37	4,61	100	47036	4367	486	3155	365	458	525	437	155	33	285	3						
27	00201 P K12 - JL. KEMBANGJOYO (PATI)	A	10.266	57.305	78,01	8,02	9,37	4,61	100	47036	4367	486	3155	365	458	525	437	155	33	285	3						
28	00202 P - KUDUS - MARGOYOSO / BTS.KAB. JEPARA	A	31.298	106.451	85,31	9,29	9,34	4,72	109	75990	24123	571,6	2004,6	332	586	558	2575	181	23	344	63						
29	00203 P - BTS.KAB. KUDUS - MARGOYOSO	A	13.571	110.238	73,81	0,01	21,75	4,43	100	96.086	7.002	277	2.738	1	0	1.331	1.621	228	0	373	581						
30	00205 P - JEPARA - KELING / BTS.KAB. PATI	A	76.035	152.918	87,72	5,06	6,49	0,73	100	76566	52377	2444	11877	2008	1837	2190	2744	544	0	14	317						
31	00206 P - KELING / BTS.KAB. JEPARA - TAYU	A	14.885	64.258	75,63	2,67	16,95	4,75	100	49208	9384	198	1675	201	197	1102	1421	513	40	154	165						
32	00207 P - PATI - TAYU	A	16.621	62.246	77,04	2,51	16,52	3,93	100	45440	11051	221	1532	215	203	1200	1546	405	34	214	185						
33	00208 P - KUDUS - COLO	A	11.070	61.385	77,99	1,90	18,29	1,82	100	49.839	2.355	2.157	4.122	210	0	1.081	944	158	31	12	476						
34	00211 P K13 - JL. MR. ISKANDAR (PATI)	A	12.631	28.440	83,25	2,60	12,80	1,35	100	15708	8443	402	1670	169	159	1153	464	171	0	0	101						
35	00211 P K15 - JL. LINGKAR SELATAN (PATI)	A	20.996	85.891	81,41	1,66	16,18	0,75	100	64827	13112	89	3892	43	306	3094	303	95	0	62	68						
36	00102 P - WIRADESA - KALIBENING / BTS.KAB.BANJARNEGARA	A	35.092	83.718	79,71	2,27	17,70	0,32	100	47.825	12.926	1.209	13.836	362	435	530	5.683	68	24	19	801						

No Urut	Link	KLAS	AADT		Car	Bus	LTr	HTr	CEK													
			Gol 1	Gol 2						Gol 3	Gol 4	Gol 5a	Gol 5b	Gol 6a	Gol 6b	Gol 7a	Gol 7b	Gol 7c	Gol 8			
			Sepeda Motor, Sekuter & Kend Roda Tiga	Sedan, Jeep & Station Wagon						Opelet, Pick Up, Suburban, Combi & Mini Bus	Pick Up, Mikro Truk & Mobil Hantaran	Bus Kecil	Bus Besar	Truk Ringan 2 Sumbu	Truk Sedang 2 Sumbu	Truk 3 Sumbu	Truk Gandengan	Truk Semi Trailer	Kendaraan Tidak Bermotor			
	Traffic Post	2019	MBT	Total	%	%	%	%														
37	00121 P - WONOTUNGGAL - BTS.KAB.PEKALONGAN	A	21.066	41.746	83,10	1,13	15,67	0,09	100	20.608	10.687	1.358	5.461	156	83	470	2.832	0	0	19	72	
38	00143 P - MOGA - MORONGSO / BTS.KAB.TEGAL	A	10.816	42.460	88,69	3,65	7,38	0,28	100	31.586	7.969	455	1.169	184	211	703	95	10	5	15	58	
39	00144 P - RANDUDONGKAL - MOGA	A	11.766	37.025	93,81	2,73	3,36	0,10	100	25235	6192	479	4366	188	133	351	44.66667	7	3	2	24	
40	00158 P - PEMALANG - RANDUDONGKAL	A	31.775	60.691	79,24	5,21	15,36	0,19	100	28821	20258	897,25	4023	1616	40	4848	33	37	8	15	95	
41	00178 P - BANYUPUTIH - PLANTUNGAN / BTS KAB. KENDAL	A	16.416	47.493	56,92	26,68	16,38	0,02	100	31.059	5.928	440	2.976	4.379	0	0	2.689	0	2	2	18	
42	00025 P - SIDOHARJO - SAMBIREJO - GEMOLONG	A	10.634	44.105	78,15	7,30	11,12	3,44	100	33313	6779	591	940	712	64	689	493	48	0	38	158	
43	00128 P - GODONG-PURWODADI	A	27.412	80.470	86,66	3,21	9,08	1,06	100	53.046	20.415	1.227	2.112	647	233	928	1.560	221	0	69	12	
44	00128 P K11- JL.A.YANI (PURWODADI)	A	19.409	65.626	75,43	2,22	17,34	5,01	100	46018	11433	253	2954	227	204	1441	1925	462	35	475	199	
45	00129 P - PURWODADI - WIROSARI	A	19.365	58.205	64,41	8,80	22,24	4,55	100	38.801	9.923	650	1.900	442	1.262	1.203	3.103	747	0	135	39	
46	00130 P - WIROSARI - KUNDURAN	A	13.591	47.813	34,63	7,83	50,14	7,40	100	34.104	2.539	287	1.881	871	193	922	5.892	152	3	851	118	
47	00131 P -KUNDURAN - NGAWEN - BLORA	A	10.818	65.136	71,15	5,07	18,79	4,99	100	54181	5891	378	1428	179	369	903	1130	186	21	333	137	
48	00133 P -SINGGET / BTS.KAB. GROBOGAN - DOPLANG - CEPU	A	15.413	57.354	84,83	9,71	4,73	0,73	100	41920	11761	233	1081	763	734	728	1	31	49	32	21	
49	00134 P - LINGKAR UTARA PURWODADI	A	15.354	54.558	79,78	9,75	7,98	2,49	100	39200	10481	505	1263	763	734	728	498	301	49	32	4	
50	00135 P - LINGKAR SELATAN PURWODADI	A	16.253	44.286	69,09	6,54	19,25	5,12	100	27.647	8.069	2.262	899	483	580	536	2.592	79	1	752	386	
51	00194 P - GEMOLONG - ANDONG / BTS.KAB. BOYOLALI	A	10.226	35.863	67,86	2,68	27,45	2,01	100	24991	4792	706	1441	103	171	2321	486	190	0	16	646	
52	00195 P K14 - JL. A. YANI (SURAKARTA)	A	47.626	120.029	83,93	4,40	10,37	1,31	100	72394	33551	749	5673	1041	1053	4258	679	152	41	429	9	
53	00196 P - PURWODADI - GEYER / BTS.KAB.SRAGEN	A	15.397	58.679	45,29	5,79	42,24	6,68	100	43.196	3.218	488	3.267	607	285	1.289	5.214	500	0	529	86	
54	00212 P -SUKOLILO / BTS.KAB.PATI - GROBOGAN	A	12.992	35.299	90,86	5,36	2,98	0,80	100	22.297	9.602	1.031	1.171	265	432	384	3	0	21	83	10	
55	00214 P - KUWU - GALEH / BTS.KAB..SRAGEN	A	10.419	36.162	75,86	6,77	13,66	3,71	100	25687	5837	824	1243	0	705	825	598	299	3	85	56	
56	00215 P - GALEH - NGRAMPAL	A	10.769	37.054	78,06	6,51	11,68	3,75	100	26238	6349	712	1345	0	701	739	519	315	3	86	47	
57	00215 P K11 - JL SUKOWATI (SRAGEN)	A	21.157	80.092	85,79	7,60	5,71	0,89	100	58.932	13.749	1.713	2.689	753	855	964	245	54	7	128	3	
58	00216 P - SRAGEN - BATUJAMUS / BTS.KAB.KARANGANYAR	A	10.769	37.054	78,06	6,51	11,68	3,75	100	26238	6349	712	1345	0	701	739	519	315	3	86	47	
59	00124 P - SUKOREJO - PLANTUNGAN / BLIMBING	A	26.680	65.031	92,40	1,27	6,33	0,00	100	38.341	20.922	1.988	1.742	331	8	434	1.254	0	0	1	10	
60	00127 P - SEMARANG - GODONG	A	24.964	87.799	89,88	4,59	4,59	0,95	100	62833	19374	1825	1238	517	628	648	497	61	9	167	2	
61	00127 P K15 - JL. BRIGJEND SUDIARTO (SEMARANG)	A	75.783	263.476	73,36	10,99	12,93	2,72	100	187.497	34.685	8.675	12.235	3.529	4.797	3.243	6.559	721	697	642	196	
62	00181 P - BTS. LINGKAR SALATIGA - NGABLAK/BTS.KAB. MAGELANG	A	18.775	94.648	72,54	8,95	14,35	4,15	100	75842	7469	3711	2440	907	773	1833	862	308	48	424	31	
63	00187 P - LEMAHBANG - KALORAN / BTS.KAB.TEMANGGUNG	A	24.301	215.797	85,48	1,57	12,05	0,90	100	191300	15332	2462	2979	218	164	2689	239	134	12	72	196	
64	00188 P- AMBARAWA - BANDUNGAN	A	15.516	51.994	76,25	9,74	9,60	4,40	100	36467	8318	716	2797	684	828	735	755	296	60	327	11	
65	00197 P - DEMAK - GODONG	A	14.934	58.103	65,01	16,24	8,77	9,98	100	42.670	2.333	1.167	6.208	1.280	1.145	648	662	611	490	390	499	
66	00195 P - SURAKARTA-GEMOLONG-GEYER / BTS.KAB. GROBOGAN	A	12.773	81.508	73,95	6,79	19,00	0,27	100	68695	6743	894	1808	14	853	1941	486	18	13	3	40	
67	00195 P K12 - JL. KOL.SUGIONO (SURAKARTA)	A	11.349	65.043	73,95	6,78	19,00	0,27	100	53668	5537	542	2314	16	753	1639	517	17	11	3	26	
68	00195 P K13 - JL. TENTARA PELAJAR (SURAKARTA)	A	11.060	58.977	76,68	6,35	16,56	0,42	100	47850	6345	713	1423	26	676	1366	465	28	14	4	67	
69	00217 P K - KARANGANYAR - BATUJAMUS / BTS.KAB.SRAGEN	A	24.964	87.799	89,88	4,59	4,59	0,95	100	62.833	19.374	1.825	1.238	517	628	648	497	61	9	167	2	
70	00222 P -NGUTER / BTS.KAB.SUKOHARJO - WONOGIRI	A	30.675	87.159	72,31	11,17	16,04	0,48	100	56483	16636	718	4828	1429	1997	4405	514	147	0	1	1	
71	00223 P K13 - JL. DIPONEGORO (WONOGIRI)	A	14.398	58.079	86,62	2,73	9,45	1,19	100	43652	10412	440	1620	15	378	1071	290	119	15	38	29	
72	00224 P - NGADIROJO - BITING / BTS.PROV. JATIM	A	12.596	58.691	80,31	1,38	16,78	1,52	100	45942	7745	190	2181	131	43	1829	285	145	0	47	153	
73	00225 P - PURWANTORO - NAWANGAN / BTS.PROV. JATIM	A	16.488	75.767	72,09	5,26	20,18	2,46	100	59246	6081	271	5535	102	765	2572	756	289	59	58	33	
74	00227 P - WONOGIRI - MANYARAN - BLIMBING / BTS.PROV. DIY	A	13.804	38.199	70,50	13,97	15,00	0,53	100	24395	7557	246	1929	969	960	1829	241	68	0	5	0	
75	00236 P - SANGKAL PUTUNG - JATINOM / BTS.KAB..BOYOLALI	A	12.402	42.712	80,99	5,76	9,74	3,52	100	30188	6886	633	2525	13	701	700	508	352	12	72	122	
76	00239 P - LINGKAR SELATAN KARANGANYAR	A	14.131	39.169	83,43	1,37	13,93	1,27	100	25017	9495	167	2127	134	60	1812	157	125	1	53	21	

No Urut	Link	KLAS	AADT		Car	Bus	LTr	HTr	CEK												
			Gol 1	Gol 2						Gol 3	Gol 4	Gol 5a	Gol 5b	Gol 6a	Gol 6b	Gol 7a	Gol 7b	Gol 7c	Gol 8		
			Sepeda Motor, Sekuter & Kend Roda Tiga	Sedan, Jeep & Station Wagon						Opelet, Pick Up, Suburban, Combi & Mini Bus	Pick Up, Mikro Truk & Mobil Hantaran	Bus Kecil	Bus Besar	Truk Ringan 2 Sumbu	Truk Sedang 2 Sumbu	Truk 3 Sumbu	Truk Gandengan	Truk Semi Trailer	Kendaraan Tidak Bermotor		
	Traffic Post	2019	MBT	Total	%	%	%	%													
77	00112 P - KETANGGUNGAN - KERSANA - BANTARSARI	A	14.124	91.454	70,04	0,66	28,22	1,08	100	76395	5861	446	3585	72	21	54	3932	126	0	27	935
78	00114 P - JATIBARANG / BTS.KAB.TEGAL - KETANGGUNGAN	A	10.092	63.696	75,64	0,69	23,05	0,61	100	52889	4523	1041	2070	41	29	13	2313	56	1	5	715
79	00115 P - SLAWI - JATIBARANG / BTS.KAB.BREBES	A	14.462	67.415	73,16	1,27	23,45	2,12	100	52.791	6.211	2.276	2.093	123	60	583	2.809	114	6,4	129	162
80	00106 P - KEJAJAR - DIENG	A	11.714	37.733	72,62	13,32	10,82	3,24	100	26015	5985	86	2436	775	785	753	514	315	48	17	4
81	00107 P - WONOSOBO - KEJAJAR	A	16.387	48.435	77,45	9,78	7,79	4,98	100	32044	11211	118	1363	773	830	762	514	308	48	460	4
82	00159 P - BANJARNEGARA - WANAYASA	A	12.869	47.699	72,28	11,82	9,50	6,40	100	33966	7307	709	1286	773	748	707	515	309	48	467	864
83	00176 P - PARAKAN - PATEAN / BTS.KAB. KENDAL	A	20.983	64.202	86,66	1,28	10,46	1,61	100	43167	10699	2714	4771	232	36	2175	19	68	8	261	52
84	00179 P - PRINGSURAT - KRANGGAN	A	20.983	64.202	86,66	1,28	10,46	1,61	100	43167	10699	2714	4771	232	36	2175	19	68	8	261	52
85	00186 P - TEMANGGUNG - KALORAN / BTS.KAB. SEMARANG	A	30.614	121.045	81,47	2,55	14,94	1,03	100	90431	20698	270	3974	570	211	3978	597	210	28	78	0